

Hospital de Transplantes do Estado de São Paulo
Relatório de Avaliação Trimestral - 2º Trimestre de 2020

Repasses financeiros 1º Semestre 2020	Orçamento	Extras Custeio	Extras Investimento
	R\$ 84.090.000,00	R\$ -	R\$ -


Produção Contratada			
1º Trimestre 2020	Contratada	Realizada	Varição %
Saídas Hospitalares (CM)	1.140	1.019	89,39%
Saídas Hospitalares (CC)	2.160	1.676	77,59%
HD + Cirurgia Ambulatorial	930	510	54,84%
Urgência	4.800	3.736	77,83%
Ambulatório (Consultas Médicas)	54.480	38.348	70,39%
Ambulatório (Consultas não Médicas)	12.000	8.016	66,80%
SADT Externo	1.326	1.185	89,37%
Tratamento Clínico - Litotripsia	1.920	2.279	118,70%

Excepcionalidade - Pandemia COVID-19

Durante a pandemia COVID-19, cujos reflexos no país instalaram-se a partir de março/2020, os hospitais estaduais foram chamados a compor rede de atendimento emergencial com papéis definidos regionalmente. A Resolução SS 28 de março de 2020, instituiu recomendações de prevenção de contaminações com a manutenção de cirurgias eletivas apenas essenciais e redução de atendimentos ambulatoriais. O impacto na produção contratada e orçamentada em dezembro/2019 foi relevante e diretamente relacionado às ações de atendimento à pandemia. A Resolução SS 106 de julho/2020 estabelece que, para avaliação técnica do cumprimento das metas, excepcionalmente será levado em conta para cada unidade: a) elaboração e aplicação de Planos de Contingência; b) inserção regional no enfrentamento Covid -19; c) orientações às Unidades Referenciadas; e d) implantação de Protocolos de Assistência Segura.

Atuação na pandemia COVID-19: "Hospital preferencialmente não- COVID" - 1º Semestre 2020 (até 30/06)

Leitos disponibilizados para pacientes COVID



Pacientes Internados (suspeitos e confirmados)	No. Casos Novos COVID		No. Altas COVID		No. Óbitos COVID	
		111		123		38

Fontes: sistemas Gestão em Saúde, Faturamento e Censo COVID

Avaliação

Produção Contratada:

Hospital mostrou produção abaixo das metas na maior parte de suas linhas de contratação por medidas de segurança e atendimentos referentes à pandemia COVID. Apresentou Plano de Retomada com acréscimo de procedimentos ao longo do 2o. Semestre.

Atuação na Pandemia COVID-19

Plano de Contingência entregue pela Unidade em Março/2020 e aplicado sequencialmente, conforme demanda regional confirmada pela CROSS e DRS. Plano de Retomada com protocolos de assistência segura entregue pela Unidade em 27/07/2020 para aplicação ao longo do 2º semestre/2020. Hospital avaliado positivamente pelos parâmetros listados na Resolução SS 106.

Pré - Requisito:

Hospital cumpriu os pré requisitos propostos pela CGCSS no período.

Parte Variável:

Hospital cumpriu e/ou justificou adequadamente os indicadores de qualidade propostos pela CGCSS no período. Para "Monitoramento de Procedimentos Seleccionados", a diminuição de procedimentos causou reflexos que prejudicam a valoração do mesmo. Reposições serão buscadas no segundo semestre.

São Paulo, 26 de Agosto de 2020



Gisela Ferreira Onuchic
Diretora CGCSS/GGH


Ciente e de acordo,



DRS I


Hospital de Transplantes do Estado de São Paulo


Danilo César Flore
Coordenador de Saúde


Tiago Silva Birkholz Duarte
Coordenador de Saúde - Substituto
SES/CGCSS

Pré - Requisito

Meta	Indicador	Subindicador	Parâmetro	Resultado
Apresentação de AIH	Diagnóstico Secundário por Especialidade	Clínica Médica	≥ 30%	87,23%
		Clínica Cirúrgica	≥ 28%	76,69%
		Código de Residência	CEP Válido	≥ 98%
	% de AIH Referente às Saídas	Saídas Hospitalares Clínicas	100%	103,29%
		Saídas Cirúrgicas	100%	103,89%
		Cirurgias Hospital-Dia	100%	71,43%
Controle de Infecção Hospitalar	Envio das planilhas de notificação de infecções hospitalares ao CVE e CGCSS. Preenchimento dos dados na web.		Envio de relatório no prazo e com critérios adequados, conforme avaliação do CVE	Sim

Pré - Requisito Alcançado: SIM (X) NÃO ()

Hospital de Transplantes do Estado de São Paulo



Hospital de Transplantes do Estado de São Paulo
Relatório de Avaliação da Parte Variável - 2º Trimestre de 2020

Parte Variável

Meta	Indicador	Parâmetro	Resultado
Qualidade de Informação	Inserção de dados no Sistema Gestão em Saúde	Inserir os dados no Gestão, no prazo	Sim
	Entrega de relatórios de Qualidade/Informações	Envio dos relatórios no prazo	Sim
	Alteração de dados no Sistema Gestão em Saúde - "De/Para"	3 (três) De/Para por trimestre	Sim
	Entrega de documentos ao Centro de Atendimento à Fiscalização CAF/CGCSS	Envio dos documentos no prazo	Sim
Representatividade 20%			
Humanização e Segurança do Paciente	Pesquisa de Satisfação e Plano Institucional de Humanização (PIH)	Relatório validado pelo grupo de Humanização da SES - (Queixas Resolvidas > 80%)	Sim 98,44%
	Serviço de Atenção ao Usuário - SAU - Queixas Recebidas/Resolvidas		
	Cadastro Notivisa 2.0 e notificação de eventos adversos	Relatório validado pelo CVS/SES	Sem notificações
Representatividade 10%			
Módulos de Regulação - CROSS	Módulo de leitos no sistema CROSS	Relatório validado pela CRS	95%
	Agenda Regulada de Oncologia	Relatório validado pela CRS	Sim
	Disponibilização de primeiras consultas e SADTs externos	Comparativo contratado x ofertado	Sim
	Tempo de resposta do NIR às solicitações	Relatório CROSS > 85% c/ resposta até 12 horas	Em junho: 93,80%
Representatividade 20%			
Atividade Cirúrgica	Relatório trimestral padrão de Atividade Cirúrgica com suas respectivas pontuações.	> 90 pontos - 100% < 90 - > 60 pontos - 50% < 60 pontos - 0%	100 pontos
Representatividade 20%			
Monitoramento de Atividades Selecionadas	Monitoramento da execução de procedimentos selecionados de acordo com o pactuado	≥ 90%	Execução prejudicada pela pandemia
Representatividade 30%			

Avaliação da Parte Variável: Meta Alcançada: 100%

Hospital de Transplantes do Estado de São Paulo

Consultas e Exames CROSS - Comparativo Contratado x Ofertado - 1º e 2º Trimestres 2020

Consultas Médicas	Janeiro		Fevereiro		Março		Total		≠	Abril		Maio		Junho		Total		≠
	Cont.	Ofer.	Cont.	Ofer.	Cont.	Ofer.	Cont.	Ofer.		Cont.	Ofer.	Cont.	Ofer.	Cont.	Ofer.	Cont.	Ofer.	
Contratado		2120		2120		2120		6.360			2120		2120		2120		6.360	
Ofertado		2246		2150		2196		6.592	232		2130		2328		2470		6.928	568

SADT	Janeiro		Fevereiro		Março		TOTAL		≠	Abril		Maio		Junho		TOTAL		≠
	Cont.	Ofer.	Cont.	Ofer.	Cont.	Ofer.	Cont.	Ofer.		Cont.	Ofer.	Cont.	Ofer.	Cont.	Ofer.	Cont.	Ofer.	
Diagnóstico por Ultra-Sonografia	40	64	40	52	40	52	120	168	48	40	68	40	48	40	63	120	179	59
Diagnóstico por Endoscopia	120	209	120	153	120	179	360	541	181	120	188	120	120	120	172	360	480	120
Radiologia Intervencionista	45	72	45	51	45	24	135	147	12	45	66	45	56	45	69	135	191	56
Métodos Diagnósticos em Especialidades	16	22	16	18	16	25	48	65	17	16	18	16	24	16	39	48	81	33

Hospital de Transplantes do Estado de São Paulo