

Hospital de Transplantes do Estado de São Paulo  
Relatório de Avaliação Trimestral - 3º Trimestre de 2020

Repasses financeiros 3º Trimestre 2020	Orçamento		Extras Custeio - COVID + MedCasa		Extras investimento	
	R\$		R\$		R\$	
		42.045.000,00		-		-

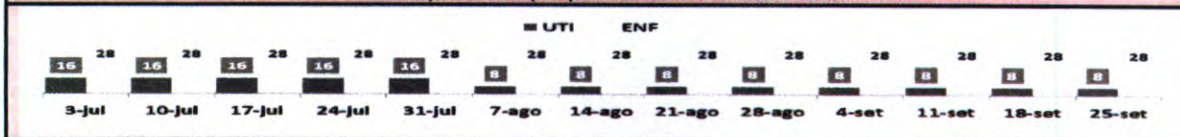
  

Produção Contratada			
1º Trimestre 2020	Contratada	Realizada	Varição %
Saídas Hospitalares (CM)	570	563	98,77%
Saídas Hospitalares (CC)	1.080	1.225	113,43%
HD + Cirurgia Ambulatorial	465	530	113,98%
Urgência	2.400	1.925	80,21%
Ambulatório (Consultas Médicas)	27.240	23.744	87,17%
Ambulatório (Consultas não Médicas)	6.000	4.961	82,68%
SADT Externo	663	768	115,84%
Tratamento Clínico - Litotripsia	960	0	0,00%

**Excepcionalidade - Pandemia COVID-19**

No 3o. trimestre de 2020, os reflexos do enfrentamento à pandemia COVID-19 ainda foram evidentes nos hospitais estaduais. A rede de atendimento emergencial aos pacientes COVID estabelecida no Estado de São Paulo continuou ativa, embora com variações nas demandas regionais. As Resoluções SS 28 e SS 106 continuaram em vigência, embora grande parte dos hospitais, utilizando as medidas de prevenção às contaminações e de segurança aos pacientes, tenha conseguido retomar parcialmente as produções eletivas mais necessárias à população. Para este trimestre os contratos de gestão prevêem a avaliação focada no cumprimento de indicadores de qualidade.

**Leitos disponibilizados para pacientes COVID - 3º Trimestre 2020**



Fontes: sistemas Gestão em Saúde e Faturamento DataSis

**Avaliação**

**Produção Contratada:**

O hospital não cumpriu/superou várias metas de produção contratadas conforme Plano de Retomada. Segundo justificativa, o equipamento de litotripsia apresentou problemas para manutenção corretiva, impedindo a realização dos atendimentos. Será verificada posteriormente a reposição.

**Atuação na Pandemia COVID-19**

Prosseguimento da disponibilização de leitos para enfrentamento à pandemia com aplicação de protocolos de assistência segura. Hospital avaliado positivamente pelas instâncias regionais de Regulação com relação a atendimentos COVID.


**Pré - Requisito:**

Hospital cumpriu os pré requisitos propostos pela CGCSS no período.

**Parte Variável:**

Hospital cumpriu os indicadores de qualidade que não apresentavam interferências do enfrentamento à pandemia. Para "Monitoramento de Procedimentos Selecionados", a diminuição de procedimentos pela pandemia provocou impactos que prejudicaram a valoração do indicador.


São Paulo, 11 de Novembro de 2020

  
Gisela Ferreira Onuchic  
Diretora CGCSS/GGH

Ciente e de acordo,

  
DRS I

  
Hospital de Transplantes do Estado de São Paulo

  
Danilo Cesar Flore  
Coordenador de Saúde

**Pré - Requisito**

Meta	Indicador	Subindicador	Parâmetro	Resultado
Apresentação de AIH	Diagnóstico Secundário por Especialidade	Clínica Médica	≥ 30%	86,29%
		Clínica Cirúrgica	≥ 28%	75,64%
	Código de Residência	CEP Válido	≥ 98%	99,91%
	% de AIH Referente às Saídas	Saídas Hospitalares Clínicas	100%	103,55%
		Saídas Cirúrgicas	100%	99,59%
		Cirurgias Hospital-Dia	100%	101,95%
Controle de Infecção Hospitalar	Envio das planilhas de notificação de infecções hospitalares ao CVE e CGCSS. Preenchimento dos dados na web.		Envio de relatório no prazo e com critérios adequados, conforme avaliação do CVE	Sim

**Pré - Requisito Alcançado: SIM (X) NÃO ( )**

Hospital de Transplantes do Estado de São Paulo

**Hospital de Transplantes do Estado de São Paulo**  
Relatório de Avaliação da Parte Variável - 3º Trimestre de 2020

**Parte Variável**

Meta	Indicador	Parâmetro	Resultado
Qualidade de Informação	Inserção de dados no Sistema Gestão em Saúde	Inserir os dados no Gestão, no prazo	Sim
	Entrega de relatórios de Qualidade/Informações	Envio dos relatórios no prazo	Sim
	Alteração de dados no Sistema Gestão em Saúde - "De/Para"	3 (três) De/Para por trimestre	Sim
	Entrega de documentos ao Centro de Atendimento à Fiscalização CAF/CGCSS	Envio dos documentos no prazo	Sim
<b>Representatividade 20%</b>			
Humanização e Segurança do Paciente	Pesquisa de Satisfação e Plano Institucional de Humanização (PIH)	Relatório validado pelo grupo de Humanização da SES - (Queixas Resolvidas > 80%)	Sim
	Serviço de Atenção ao Usuário - SAU - Queixas Recebidas/Resolvidas	SES - (Queixas Resolvidas > 80%)	100%
	Cadastro Notivisa 2.0 e notificação de eventos adversos	Relatório validado pelo CVS/SES	Sim
<b>Representatividade 10%</b>			
Módulos de Regulação - CROSS	Módulo de leitos no sistema CROSS	Relatório validado pela CRS	100%
	Agenda Regulada de Oncologia	Relatório validado pela CRS	Sim
	Disponibilização de primeiras consultas e SADTs externos	Comparativo contratado x ofertado	Sim
	Tempo de resposta do NIR às solicitações	Relatório CROSS > 85% c/ resposta até 12 horas	97,20%
<b>Representatividade 20%</b>			
Atividade Cirúrgica	Relatório trimestral padrão de Atividade Cirúrgica com suas respectivas pontuações.	> 90 pontos - 100% < 90 - > 60 pontos - 50% < 60 pontos - 0%	100 pontos
<b>Representatividade 20%</b>			
Monitoramento de Atividades Seleccionadas	Monitoramento da execução de procedimentos selecionados de acordo com o pactuado	≥ 90%	Execução prejudicada pela pandemia
<b>Representatividade 30%</b>			

**Avaliação da Parte Variável: Meta Alcançada**

Hospital de Transplantes do Estado de São Paulo

**Consultas e Exames CROSS - Comparativo Contratado x Ofertado - 3º e 4º Trimestres 2020**

Consultas Médicas	Julho	Agosto	Setembro	Total (3º Tri)	≠	Outubro	Novembro	Dezembro	Total (4º Tri)	≠	Total (2º Sem)	≠
	Contratado	2120	2120	2120		6.360					0	
Ofertado	2126	2184	2115	6.425	65				0	0	6.425	65

SADT	Julho		Agosto		Setembro		Total (3º Tri)		≠	Outubro		Novembro		Dezembro		Total (4º Tri)		≠	Total (2º Sem)		≠
	Cont.	Ofer.	Cont.	Ofer.	Cont.	Ofer.	Cont.	Ofer.		Cont.	Ofer.	Cont.	Ofer.	Cont.	Ofer.	Cont.	Ofer.		Cont.	Ofer.	
	Diagnóstico por Ultra-Sonografia	40	80	40	64	40	76	120		220	100								0	0	
Diagnóstico por Endoscopia	120	175	120	158	120	187	360	520	160							0	0	0	360	520	160
Radiologia Intervencionista	45	72	45	64	45	72	135	208	73							0	0	0	135	208	73
Métodos Diagnósticos em Especialidades	16	15	16	32	16	40	48	87	39							0	0	0	48	87	39

<b>TÍTULO DA ATIVIDADE</b> CGCSS/GTHU - Reunião Comissão de Avaliação CG - 3º Trimestre 2020 com Unidade Recomeço Helvetia, PAE Zona Norte e CRI Zona Norte		<b>CÓDIGO</b> Sem Host
<b>TIPO DA ATIVIDADE</b> Webconferência		
<b>SOLICITANTE</b> Daniella Vendramini	<b>ORGÃO</b> CGCSS/GTHU	
<b>DATA</b> 17/11/20	<b>HORÁRIO</b> 14:00 às 16:00hs	<b>DURAÇÃO</b> 02:00hs
<b>LOCAL (IS) CONECTADO (S)</b> Externos		
<b>QUANTIDADE DE PONTOS PARTICIPANTES</b> 19	<b>PONTO GERADOR</b> CGCSS/GTHU	
<b>QUANTIDADE DE PÚBLICO ESTIMADO</b> 19		

**PONTOS PARTICIPANTES**

**CONTAGEM DE PÚBLICO POR LOCAL**

<b>Gtde</b>	<b>Pontos participantes</b>	<b>Qtde. de pessoas por microcomputador</b>
1	6250030	1
2	6253779	1
3	6410087	1
4	CARS 09 CENTRO E OESTE - MARCIO DE LUCIO	1
5	CGCSS/GGH	1
6	CRI Norte-SP - São Paulo	1
7	Diogo Andrade - PAIZN/SPDM	1
8	DRS 1 Sandra Camillo	1
9	DRSI- CPA Regulação- Roberta Minami (Roberta Minami)	1
10	hannelore speierl	1
11	HTEJZ	1
12	Natalia Blandino - SPDM PAIZN	1
13	Neide Miyako Hasegawa	1
14	Roberto Braga Favaretto	1
15	Salete takahashi	1
16	Sara Orsi	1
17	spdm-htejz_patricia	1
18	Thais Coelho Habib- Artic Humanização	1
19	Unidade Recomeço Helvetia	1

**Relatório do - 3ºTrim - de 2020**

<b>DRS</b>	DRS I - GRANDE SÃO PAULO
<b>CNES</b>	2088576
<b>UNIDADE</b>	HOSP BRIGADEIRO
<b>MODULO</b>	MRL

Mês Dia	1	2	3	4	5	6	7	8	9	10	11	12	13	14	15	16	17	18	19	20	21	22	23	24	25	26	27	28	29	30	31	%	
Julho	X	X	X	X	X	X	X	X	X	X	X	X	X	X	X	X	X	X	X	X	X	X	X	X	X	X	X	X	X	X	X	X	100.0
Agosto	X	X	X	X	X	X	X	X	X	X	X	X	X	X	X	X	X	X	X	X	X	X	X	X	X	X	X	X	X	X	X	X	100.0
Setembro	X	X	X	X	X	X	X	X	X	X	X	X	X	X	X	X	X	X	X	X	X	X	X	X	X	X	X	X	X	X	X	X	100.0
<b>TOTAL</b>																																	100%

**GRUPO DE REGULAÇÃO**

O Grupo de Regulação da Coordenadoria de Regiões de Saúde/SES considerando as informações acima, fornecidas pela Central de Regulação de Ofertas de Serviços de Saúde(CROSS), atesta que a unidade acima, durante o terceiro trimestre de 2020 atingiu a meta pactuada.

**LILIANE LIMA DOS SANTOS NASCIMENTO**

*Liliane Lima dos Santos Nascimento*  
 Diretora Técnica de Saúde III  
 Grupo de Regulação  
 Coordenadoria de Regiões de Saúde



HOSP BRIGADEIRO | DATA ASSINATURA: 01/01/2020

Mapa de Indicadores / A - Indicadores de Qualificação da Gestão		07/2020		08/2020		09/2020	
Indicador	Variável	Valor	Resultado	Valor	Resultado	Valor	Resultado
1 A03 - Tempo de resposta do seu NIR às solicitações de vagas (12 horas)	(N) A03 - Total de resposta dentro do prazo (12 horas)	418,00	96,98 %	467,00	96,89 %	605,00	97,74 %
	(D) A03 - Total de solicitações encaminhadas para unidade executante	431,00		482,00		619,00	

97,20

## Acompanhamento da Agenda de Oncologia

### Consolidado dos indicadores de Oncologia do 3º trimestre de 2020

Unidade	Indicador		Cumpriu a meta do 3º trimestre de 2020?
	Oferta de 1ª consulta das especialidades oncológicas no Portal CROSS ( mínimo de 90% da pactuação)	Inclusão dos casos novos de oncologia no Portal CROSS durante o 3º trimestre	
Conjunto Hospitalar de Sorocaba	132%	251	Sim
H. Brigadeiro	110%	279	Sim
H. Est. Mario Covas	96%	61	Sim
H. Estadual Bauru	101	273	Sim
H. Geral Guarulhos	100%	375	Sim
H. Reg. Presidente Prudente	112%	314	Sim
H. Reg. Vale do Paraíba	127%	140	Sim
H. Reg. Vale do Ribeira	105%	62	Sim
HC Luzia Pinho de Melo	121%	476	Sim

Fonte: CROSS – Módulo Ambulatorial

Daisy Satiko Afuso  
Grupo de Regulação - Oncologia  
Coordenadoria de Regiões de Saúde