

Indicadores de Estrutura

1.480 Total de Funcionários	295 Aux e Técnicos de Enfermagem	157 Total de Enfermeiros	309 Total de Médicos	1,2 Enfermeiro Leito	9,3 Funcionário Leito	126 Leitos Operacionais
---------------------------------------	--	------------------------------------	--------------------------------	----------------------------------	-----------------------------------	-----------------------------------

Indicadores de Produção

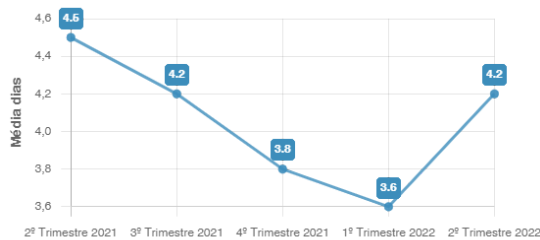
Linha de Contratação	Contratado	Realizado	% Realizada
Consultas Médicas	45.948	43.887	95,5
Consultas Não Médicas	10.440	11.100	106,3
SADT Externo	1.326	1.598	120,5
Tratamentos Clínicos	12.720	8.149	64,1

Linha de Contratação	Contratado	Realizado	% Realizada
Saídas Hospitalares	1.140	916	80,4
Saídas Hospitalares em Clínica Cirúrgica	2.160	2.155	99,8
Hospital - Dia Cirúrgico/Cirurgias Ambulatoriais	930	850	91,4
Urgência / Emergência	3.100	4.103	132,4

Indicadores Assistenciais

55,2 % Taxa de Ocupação Operacional	4,2 Média de Permanência (dias)	3,4 Intervalo de Substituição	4,0 Índice de Giro
---	---	---	------------------------------

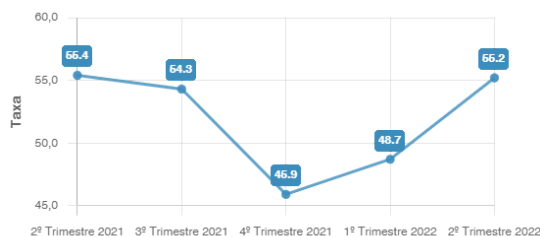
Média de Permanência (Dias)



Composição das Receitas

Tipo	Receitas	%
Total de Repasses	43.018.400,00	99,12
Outras Receitas	381.833,77	0,88

Taxa de Ocupação (%) - Média Trimestral



Composição das Despesas

Tipo	Despesas	%
Pessoal	27.662.469,54	58,75
Serviços Terceirizados	6.316.866,67	13,42
Materiais e Medicamentos	7.885.662,52	16,75
Outras Despesas	5.217.341,00	11,08

Indicadores de Qualidade

✓ **Indicadores Cumpridos** /0

✗ **Indicadores Não Cumpridos**

🇧🇷 **R\$ 0,00**
Descontos aplicados no período.

Assinado digitalmente por OTÁVIO MONTEIRO BECKER JUNIOR - Gestor Assistencial / 61699567002489 - 23/11/2022 às 15:45:03.
Assinado com senha por CAIO LUIS CATALANI RACCA - Diretor Técnico de Saúde III / CGCSS/GGH - 14/09/2022 às 16:03:16,
SONIA APARECIDA ALVES - Coordenador de Saúde / CGCSS/GC - 14/09/2022 às 16:08:42 e NEIDE MIYAKO HASEGAWA -
Diretor Técnico de Saúde II / CRS/DRS1/CPA - 15/09/2022 às 03:26:08.
Autenticado com senha por DANIELLA FERNANDA MASSI VENDRAMINI - Oficial de Saúde / CGCSS/GGH - 14/09/2022 às 15:39:16.
Documento Nº: 52467256-6528 - consulta à autenticidade em
<https://www.documentos.spsempapel.sp.gov.br/sigaex/public/app/autenticar?n=52467256-6528>



SESDCI2022214997



**GOVERNO DO ESTADO
DE SÃO PAULO**

Secretaria de Estado da Saúde
Coordenadoria de Gestão de Contratos de Serviços de Saúde
Grupo de Gestão Hospitalar

Hospital de Transplantes do Estado de São Paulo
Relatório de Avaliação - 1º Semestre de 2022

Avaliação

Produção Contratada:

O hospital cumpriu e/ou superou as metas contratadas em todas as linhas contratadas, exceto em saídas hospitalares apresentou produção abaixo dos índices contratados por conta do reflexo da pandemia. O tratamento clínico - litotripsia o equipamento encontra-se quebrado no começo do ano e foi adquirido um novo após março porém o reflexo ainda causa impacto, é uma linha de produção apenas em acompanhamento e não valorada.

Pré - Requisito:

Hospital cumpriu os pré requisitos propostos pela CGCSS no período.

Parte Variável:

Hospital cumpriu os indicadores de qualidade contratados.

São Paulo, 05 de setembro de 2022.

Caio Luis Catalani Racca
Diretor CGCSS/GGH

Ciente e de acordo,

DRS I

Hospital de Transplantes do Estado de São Paulo

Sonia Aparecida Alves
Coordenador de Saúde



SESDC|2022|14997



GOVERNO DO ESTADO
DE SÃO PAULO

Secretaria de Estado da Saúde
Coordenadoria de Gestão de Contratos de Serviços de Saúde
Grupo de Gestão Hospitalar

Hospital de Transplantes do Estado de São Paulo
Relatório de Avaliação - 2º Trimestre de 2022


Pré - Requisito				
Meta	Indicador	Subindicador	Parâmetro	Resultado
Apresentação de AIH	Diagnóstico Secundário por Especialidade	Clínica Médica	≥ 30%	77,51%
		Clínica Cirúrgica	≥ 28%	78,29%
	Código de Residência	CEP Válido	≥ 98%	99,95%
		Saídas Hospitalares Clínicas	100%	104,73%
	% de AIH Referente às Saídas	Saídas Cirúrgicas	100%	106,17%
		Cirurgias Hospital-Dia	100%	110,08%
Controle de Infecção Hospitalar	Envio das planilhas de notificação de infecções hospitalares ao CVE e CGCSS. Preenchimento dos dados na web.		Envio de relatório no prazo e com critérios adequados, conforme avaliação do CVE	Sim

Pré - Requisito Alcançado: SIM (X) NÃO ()

Hospital de Transplantes do Estado de São Paulo



Assinado digitalmente por OTÁVIO MONTEIRO BECKER JUNIOR - Gestor Assistencial / 61699567002489 - 23/11/2022 às 15:45:03.
Assinado com senha por CAIO LUIS CATALANI RACCA - Diretor Técnico de Saúde III / CGCSS/GGH - 14/09/2022 às 16:03:16, SONIA APARECIDA ALVES - Coordenador de Saúde / CGCSS/GC - 14/09/2022 às 16:08:42 e NEIDE MIYAKO HASEGAWA - Diretor Técnico de Saúde II / CRS/DRS1/CPA - 15/09/2022 às 03:26:08.
Autenticado com senha por DANIELLA FERNANDA MASSI VENDRAMINI - Oficial de Saúde / CGCSS/GGH - 14/09/2022 às 15:39:16.
Documento Nº: 52467256-6528 - consulta à autenticidade em <https://www.documentos.spsempapel.sp.gov.br/sigaex/public/app/autenticar?n=52467256-6528>



SESDC|2022214997




**GOVERNO DO ESTADO
DE SÃO PAULO**

Secretaria de Estado da Saúde
Coordenadoria de Gestão de Contratos de Serviços de Saúde
Grupo de Gestão Hospitalar

Hospital de Transplantes do Estado de São Paulo
Relatório de Avaliação - 2º Trimestre de 2022

Parte Variável			
Meta	Indicador	Parâmetro	Resultado
Qualidade de Informação	Inserção de dados no Sistema Gestão em Saúde	Inserir os dados no Gestão, no prazo	Sim
	Entrega de relatórios de Qualidade/Informações	Envio dos relatórios no prazo	Sim
	Alteração de dados no Sistema Gestão em Saúde - "De/Para"	3 (três) De/Para por trimestre	Sim
	Entrega de documentos ao Centro de Atendimento à Fiscalização CAF/CGCSS	Envio dos documentos no prazo	Sim
Representatividade 20%			
Humanização e Segurança do Paciente	Pesquisa de Satisfação e Plano Institucional de Humanização (PIH)	Relatório validado pelo grupo de Humanização da SES - (Queixas Resolvidas > 80%)	Sim
	Serviço de Atenção ao Usuário - SAU - Queixas Recebidas/Resolvidas		100,00%
	Cadastro Notivisa 2.0 e notificação de eventos adversos	Relatório validado pelo CVS/SES	Sim
Representatividade 10%			
Módulos de Regulação - CROSS	Módulo de leitos no sistema CROSS	Relat. CROSS - Preenchimento \geq 85% dos dias	100,00%
	Agenda Regulada de Oncologia	Relatório validado pela CROSS/CRS	Sim
	Disponibilização de primeiras consultas e SADTs externos	Comparativo contratado x ofertado	Sim
	Tempo de resposta do NIR às solicitações	Relatório CROSS > 85% c/ resposta até 60 min	99,25%
Representatividade 20%			
Atividade Cirúrgica	Relatório trimestral padrão de Atividade Cirúrgica com suas respectivas pontuações.	\geq 90 pontos - 100%	100 pontos
		\leq 89 - \geq 80 pontos - 50%	
		\leq 79 pontos - 0%	
Representatividade 20%			
Monitoramento de Atividades Selecionadas	Monitoramento da execução de procedimentos selecionados de acordo com o pactuado	\geq 90%	185%
	Representatividade 30%		

Avaliação da Parte Variável: Meta Alcançada: 100%
Hospital de Transplantes do Estado de São Paulo



SESDC|2022214997



Assinado digitalmente por OTÁVIO MONTEIRO BECKER JUNIOR - Gestor Assistencial / 61699567002489 - 23/11/2022 às 15:45:03.
Assinado com senha por CAIO LUIS CATALANI RACCA - Diretor Técnico de Saúde III / CGCSS/GGH - 14/09/2022 às 16:03:16, SONIA APARECIDA ALVES - Coordenador de Saúde / CGCSS/GC - 14/09/2022 às 16:08:42 e NEIDE MIYAKO HASEGAWA - Diretor Técnico de Saúde II / CRS/DRS1/CPA - 15/09/2022 às 03:26:08.
Autenticado com senha por DANIELLA FERNANDA MASSI VENDRAMINI - Oficial de Saúde / CGCSS/GGH - 14/09/2022 às 15:39:16.
Documento Nº: 52467256-6528 - consulta à autenticidade em <https://www.documentos.spsempapel.sp.gov.br/sigaex/public/app/autenticar?n=52467256-6528>



Secretaria de Estado da Saúde
Coordenadoria de Gestão de Contratos de Serviços de Saúde
Grupo de Gestão Hospitalar

Hospital de Transplantes do Estado de São Paulo
Relatório de Avaliação - 1º Semestre de 2022

Consultas e Exames CROSS - Comparativo Contratado x Ofertado - 1º e 2º Trimestres 2022

Consultas Médicas	Janeiro		Fevereiro		Março		Total		≠	Abril		Maio		Junho		Total		≠	Total		≠
	Cont.	Ofer.	Cont.	Ofer.	Cont.	Ofer.	Cont.	Ofer.		Cont.	Ofer.	Cont.	Ofer.	Cont.	Ofer.	Cont.	Ofer.		Cont.	Ofer.	
Contratado	1345		1345		1345		4.035			1345		1345		1345		4.035			8.070		
Ofertado	1206		1370		1524		4.100	65		1361		1568		1665		4.594	559		8.694		624

SADT	Janeiro		Fevereiro		Março		TOTAL		≠	Abril		Maio		Junho		TOTAL		≠	Total		≠
	Cont.	Ofer.	Cont.	Ofer.	Cont.	Ofer.	Cont.	Ofer.		Cont.	Ofer.	Cont.	Ofer.	Cont.	Ofer.	Cont.	Ofer.		Cont.	Ofer.	
Ultra-Sonografia	40	48	40	48	40	48	120	144	24	40	48	40	76	40	60	120	184	64	240	328	88
Endoscopia	120	129	120	198	120	242	360	569	209	120	127	120	159	120	192	360	478	118	720	1.047	327
Radiologia Intervencionista	45	72	45	78	45	70	135	220	85	45	47	45	88	45	76	135	211	76	270	431	161
Mét. Diag. Em Especialidades	16	24	16	16	16	32	48	72	24	16	32	16	40	16	32	48	104	56	96	176	80

Hospital de Transplantes do Estado de São Paulo



Assinado digitalmente por OTÁVIO MONTEIRO BECKER JUNIOR - Gestor Assistencial / 61699567002489 - 23/11/2022 às 15:45:03.
Assinado com senha por CAIO LUIS CATALANI RACCA - Diretor Técnico de Saúde III / CGCSS/GGH - 14/09/2022 às 16:03:16, SONIA APARECIDA ALVES - Coordenador de Saúde / CGCSS/GC - 14/09/2022 às 16:08:42 e NEIDE MIYAKO HASEGAWA - Diretor Técnico de Saúde II / CRS/DRS1/CPA - 15/09/2022 às 03:26:08.
Autenticado com senha por DANIELLA FERNANDA MASSI VENDRAMINI - Oficial de Saúde / CGCSS/GGH - 14/09/2022 às 15:39:16.
Documento Nº: 52467256-6528 - consulta à autenticidade em <https://www.documentos.spsempapel.sp.gov.br/sigaex/public/app/autenticar?n=52467256-6528>



SESDC|2022214997

UNIDADE: HOSP BRIGADEIRO - 2º TRIMESTRE DE 2022

PRIMEIRAS CONSULTAS - REDE DE ONCOLOGIA										
REGULAÇÃO ONCOLOGIA - SES										
ESPECIALIDADE	Oferta Mensal	Abril de 2022			Maio de 2022			Junho de 2022		
		COTA	AGENDADO	REALIZADO	COTA	AGENDADO	REALIZADO	COTA	AGENDADO	REALIZADO
Oncologia - Hematologia	28	18	28	27	18	27	24	18	27	22
Oncologia Cirúrgica - Urologia	112	139	115	106	181	115	104	118	114	111
TOTAL	140	165	143	133	207	142	128	151	141	133

CONSOLIDADO TRIMESTRAL DO OFERTADO À REDE							
ESPECIALIDADE	OFERTA PACTUADA	COTA	AGENDADO	REALIZADO	% Cota x Pactuado	% Perda primaria	% Absenteísmo
Oncologia - Hematologia	84	54	82	73	64%	0%	11%
Oncologia Cirúrgica - Urologia	336	438	344	321	100%	21%	7%
Total	420	492	426	394	100%	13%	8%

SOLICITAÇÕES DA UNIDADE INSERIDAS NO PORTAL CROSS			
PERÍODO	REGULAÇÕES OUTRAS	REGULACAO DE ONCOLOGIA - SES	TOTAL
abril de 2022	6	100	106
maio de 2022	18	80	98
junho de 2022	11	78	89
Total	35	258	293

INTERCORRÊNCIA E/OU CONSIDERAÇÕES
GRUPO DE REGULAÇÃO ESTADUAL
O Grupo de Regulação da Coordenadoria de Regiões de Saúde/SES considerando as informações acima, fornecidas pela Central de Regulação de Ofertas de Serviços de Saúde (CROSS), atesta que a unidade acima cumpriu a meta pactuada durante o segundo trimestre de 2022.
Grupo de Regulação Coordenadoria de Regiões de Saúde



Assinado digitalmente por OTÁVIO MONTEIRO BECKER JUNIOR - Gestor Assistencial / 61699567002489 - 23/11/2022 às 15:45:03.
 Assinado com senha por CAIO LUIS CATALANI RACCA - Diretor Técnico de Saúde III / CGCSS/GGH - 14/09/2022 às 16:03:16, SONIA APARECIDA ALVES - Coordenador de Saúde / CGCSS/GC - 14/09/2022 às 16:08:42 e NEIDE MIYAKO HASEGAWA - Diretor Técnico de Saúde II / CRS/DRS1/CPA - 15/09/2022 às 03:26:08.
 Autenticado com senha por DANIELLA FERNANDA MASSI VENDRAMINI - Oficial de Saúde / CGCSS/GGH - 14/09/2022 às 15:39:16.
 Documento Nº: 52467256-6528 - consulta à autenticidade em <https://www.documentos.spsempapel.sp.gov.br/sigaex/public/app/autenticar?n=52467256-6528>



SESDC|2022214997