

209



Secretaria de Estado da Saúde
 Coordenadoria de Gestão de Contratos de Serviços de Saúde
 Grupo de Gestão Assistencial

Hospital de Transplantes do Estado de São Paulo
 Relatório de Avaliação Trimestral - 1º Trimestre de 2020

Orçamento 1º Trimestre 2020 R\$42.045.000,00

Produção Contratada			
1º Trimestre 2020	Contratada	Realizada	Varição %
Saídas Hospitalares (CM)	570	533	-6,49
Saídas Hospitalares (CC)	1.080	1.008	-6,67
HD + Cirurgia Ambulatorial	465	399	-14,19
Urgência	2.400	2.146	-10,58
Ambulatório (Consultas Médicas)	27.240	24.048	-11,72
Ambulatório (Consultas não Médicas)	6.000	5.255	-12,42
SADT Externo	663	666	0,45
Tratamento Clínico - Litotripsia	960	1.479	54,06

Avaliação

Produção Contratada:

Hospital apresenta produção abaixo da meta na maior parte de suas linhas de contratação por reflexo precoce da pandemia COVID. A avaliação contratual de cumprimento dos indicadores de produção é feita na finalização dos semestres.


Pré - Requisito:

Hospital cumpriu todos os pré requisitos propostos pela CGCSS, no período, perfazendo 100%.


Parte Variável:

Em relação ao indicador de qualidade " Monitoramento das Atividades Seleccionadas", neste primeiro trimestre houve uma readequação com requalificação dos procedimentos pactuados, bem como, da metodologia de acompanhamento dos mesmos. A comprovação da realização da meta proposta, a partir do segundo trimestre de 2020, será efetuada pela CGCSS através da extração de dados diretamente do faturamento mensal registrado pelos hospitais no Sistema de Informação Hospitalar (SIH), Sistema de Informação Ambulatorial (SIA) e APAC, permitindo transparência e confiabilidade.

São Paulo, 27 de Maio de 2020


 Gisela Ferreira Onuchic
 Diretora CGCSS/GGH

Ciente e Aprovado,


 DRS I


 Hospital de Transplantes do Estado de São Paulo
 Dr. Otávio Monteiro Becker Jr.
 Diretor Técnico
 HTEJZ


 Danilo Cesar Fiore
 Coordenador de Saúde

Consultas e Exames CROSS - Comparativo Contratado x Ofertado - 1º e 2º Trimestres 2020

Consultas Médicas	Janeiro		Fevereiro		Março		Total		R\$	Abril		Maio		Junho		Total		R\$	
	Cont.	Ofert.	Cont.	Ofert.	Cont.	Ofert.	Cont.	Ofert.		Cont.	Ofert.	Cont.	Ofert.	Cont.	Ofert.	Cont.	Ofert.		
Contratado	2120		2120		2120		6.360		2120		2120		2120		2120		6.360		
Ofertado	2246		2150		2196		6.592		2130		2328		2470		2470		6.928		568

SADT	Janeiro		Fevereiro		Março		TOTAL		R\$	Abril		Maio		Junho		TOTAL		R\$
	Cont.	Ofert.	Cont.	Ofert.	Cont.	Ofert.	Cont.	Ofert.		Cont.	Ofert.	Cont.	Ofert.	Cont.	Ofert.	Cont.	Ofert.	
Diagnóstico por Ultra-Sonografia	40	64	40	52	40	52	120	168	48	40	68	40	48	40	63	120	179	59
Diagnóstico por Endoscopia	120	209	120	153	120	179	360	541	181	120	188	120	120	120	172	360	480	120
Radiologia Intervencionista	45	72	45	51	45	24	135	147	12	45	66	45	56	45	69	135	191	56
Métodos Diagnósticos em Especialidades	16	22	16	18	16	25	48	65	17	16	18	16	24	16	39	48	81	33

Hospital de Transplantes do Estado de São Paulo

Hospital de Transplantes do Estado de São Paulo
Relatório de Avaliação Trimestral - 2º Trimestre de 2020

Repasses financeiros 1º Semestre 2020	Orçamento	Extras Custeio	Extras Investimento
	R\$ 84.090.000,00	R\$ -	R\$ -

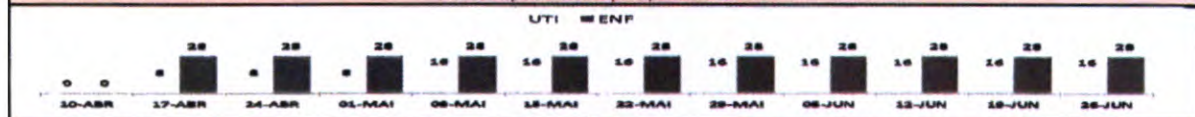
Produção Contratada			
1º Trimestre 2020	Contratada	Realizada	Varição %
Saídas Hospitalares (CM)	1.140	1.019	89,39%
Saídas Hospitalares (CC)	2.160	1.676	77,59%
HD + Cirurgia Ambulatorial	930	510	54,84%
Urgência	4.800	3.736	77,83%
Ambulatório (Consultas Médicas)	54.480	38.348	70,39%
Ambulatório (Consultas não Médicas)	12.000	8.016	66,80%
SADT Externo	1.326	1.185	89,37%
Tratamento Clínico - Litotripsia	1.920	2.279	118,70%

Excepcionalidade - Pandemia COVID-19

Durante a pandemia COVID-19, cujos reflexos no país instalaram-se a partir de março/2020, os hospitais estaduais foram chamados a compor rede de atendimento emergencial com papéis definidos regionalmente. A Resolução SS 28 de março de 2020, instituiu recomendações de prevenção de contaminações com a manutenção de cirurgias eletivas apenas essenciais e redução de atendimentos ambulatoriais. O impacto na produção contratada e orçamentada em dezembro/2019 foi relevante e diretamente relacionado às ações de atendimento à pandemia. A Resolução SS 106 de julho/2020 estabelece que, para avaliação técnica do cumprimento das metas, excepcionalmente será levado em conta para cada unidade: a) elaboração e aplicação de Planos de Contingência; b) inserção regional no enfrentamento Covid -19; c) orientações às Unidades Referenciadas; e d) implantação de Protocolos de Assistência Segura.

Atuação na pandemia COVID-19: "Hospital preferencialmente não- COVID" - 1º Semestre 2020 (até 30/06)

Leitos disponibilizados para pacientes COVID



Pacientes Internados (suspeitos e confirmados)	No. Casos Novos COVID		No. Altas COVID		No. Óbitos COVID	
		111		123		38

Fontes: sistemas Gestão em Saúde, Faturamento e Censo COVID

Avaliação

Produção Contratada:

Hospital mostrou produção abaixo das metas na maior parte de suas linhas de contratação por medidas de segurança e atendimentos referentes à pandemia COVID. Apresentou Plano de Retomada com acréscimo de procedimentos ao longo do 2o. Semestre.

Atuação na Pandemia COVID-19

Plano de Contingência entregue pela Unidade em Março/2020 e aplicado sequencialmente, conforme demanda regional confirmada pela CROSS e DRS. Plano de Retomada com protocolos de assistência segura entregue pela Unidade em 27/07/2020 para aplicação ao longo do 2º semestre/2020. Hospital avaliado positivamente pelos parâmetros listados na Resolução SS 106.


Pré - Requisito:

Hospital cumpriu os pré requisitos propostos pela CGCSS no período.

Parte Variável:

Hospital cumpriu e/ou justificou adequadamente os indicadores de qualidade propostos pela CGCSS no período. Para "Monitoramento de Procedimentos Seleccionados", a diminuição de procedimentos causou reflexos que prejudicam a valoração do mesmo. Reposições serão buscadas no segundo semestre.

São Paulo, 26 de Agosto de 2020



Gisela Ferreira Onuchic
Diretora CGCSS/GGH


Ciente e de acordo,



DRS I


Hospital de Transplantes do Estado de São Paulo


Danilo César Flore
Coordenador de Saúde


Tiago Silva Birkholz Duarte
Coordenador de Saúde - Substituto
SES/CGCSS

Pré - Requisito

Meta	Indicador	Subindicador	Parâmetro	Resultado
Apresentação de AIH	Diagnóstico Secundário por Especialidade	Clínica Médica	≥ 30%	87,23%
		Clínica Cirúrgica	≥ 28%	76,69%
		Código de Residência	CEP Válido	≥ 98%
	% de AIH Referente às Saídas	Saídas Hospitalares Clínicas	100%	103,29%
		Saídas Cirúrgicas	100%	103,89%
		Cirurgias Hospital-Dia	100%	71,43%
Controle de Infecção Hospitalar	Envio das planilhas de notificação de infecções hospitalares ao CVE e CGCSS. Preenchimento dos dados na web.		Envio de relatório no prazo e com critérios adequados, conforme avaliação do CVE	Sim

Pré - Requisito Alcançado: SIM (X) NÃO ()

Hospital de Transplantes do Estado de São Paulo



Parte Variável

Meta	Indicador	Parâmetro	Resultado
Qualidade de Informação	Inserção de dados no Sistema Gestão em Saúde	Inserir os dados no Gestão, no prazo	Sim
	Entrega de relatórios de Qualidade/Informações	Envio dos relatórios no prazo	Sim
	Alteração de dados no Sistema Gestão em Saúde - "De/Para"	3 (três) De/Para por trimestre	Sim
	Entrega de documentos ao Centro de Atendimento à Fiscalização CAF/CGCSS	Envio dos documentos no prazo	Sim
Representatividade 20%			
Humanização e Segurança do Paciente	Pesquisa de Satisfação e Plano Institucional de Humanização (PIH)	Relatório validado pelo grupo de Humanização da SES - (Queixas Resolvidas > 80%)	Sim
	Serviço de Atenção ao Usuário - SAU - Queixas Recebidas/Resolvidas		98,44%
	Cadastro Notivisa 2.0 e notificação de eventos adversos	Relatório validado pelo CVS/SES	Sem notificações
Representatividade 10%			
Módulos de Regulação - CROSS	Módulo de leitos no sistema CROSS	Relatório validado pela CRS	95%
	Agenda Regulada de Oncologia	Relatório validado pela CRS	Sim
	Disponibilização de primeiras consultas e SADTs externos	Comparativo contratado x ofertado	Sim
	Tempo de resposta do NIR às solicitações	Relatório CROSS > 85% c/ resposta até 12 horas	Em junho: 93,80%
Representatividade 20%			
Atividade Cirúrgica	Relatório trimestral padrão de Atividade Cirúrgica com suas respectivas pontuações.	> 90 pontos - 100% < 90 - > 60 pontos - 50% < 60 pontos - 0%	100 pontos
	Representatividade 20%		
Monitoramento de Atividades Selecionadas	Monitoramento da execução de procedimentos selecionados de acordo com o pactuado	≥ 90%	Execução prejudicada pela pandemia
	Representatividade 30%		

Avaliação da Parte Variável: Meta Alcançada: 100%

Hospital de Transplantes do Estado de São Paulo



Consultas e Exames CROSS - Comparativo Contratado x Ofertado - 1º e 2º Trimestres 2020

Consultas Médicas	Janeiro		Fevereiro		Março		Total		≠	Abril		Maio		Junho		Total		≠
	Cont.	Ofer.	Cont.	Ofer.	Cont.	Ofer.	Cont.	Ofer.		Cont.	Ofer.	Cont.	Ofer.	Cont.	Ofer.	Cont.	Ofer.	
Contratado		2120		2120		2120		6.360			2120		2120		2120		6.360	
Ofertado		2246		2150		2196		6.592	232		2130		2328		2470		6.928	568

SADT	Janeiro		Fevereiro		Março		TOTAL		≠	Abril		Maio		Junho		TOTAL		≠
	Cont.	Ofer.	Cont.	Ofer.	Cont.	Ofer.	Cont.	Ofer.		Cont.	Ofer.	Cont.	Ofer.	Cont.	Ofer.	Cont.	Ofer.	
Diagnóstico por Ultra-Sonografia	40	64	40	52	40	52	120	168	48	40	68	40	48	40	63	120	179	59
Diagnóstico por Endoscopia	120	209	120	153	120	179	360	541	181	120	188	120	120	120	172	360	480	120
Radiologia Intervencionista	45	72	45	51	45	24	135	147	12	45	66	45	56	45	69	135	191	56
Métodos Diagnósticos em Especialidades	16	22	16	18	16	25	48	65	17	16	18	16	24	16	39	48	81	33

Hospital de Transplantes do Estado de São Paulo

Hospital de Transplantes do Estado de São Paulo
Relatório de Avaliação Trimestral - 3º Trimestre de 2020

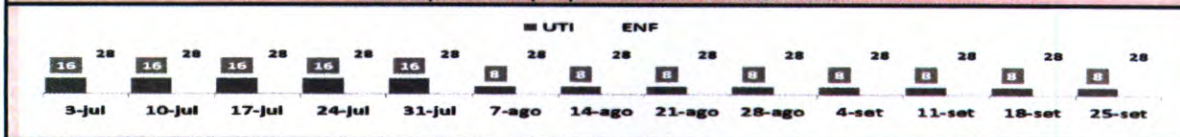
Repasses financeiros 3º Trimestre 2020	Orçamento		Extras Custeio - COVID + MedCasa		Extras investimento	
	R\$		R\$		R\$	
		42.045.000,00		-		-

Produção Contratada			
1º Trimestre 2020	Contratada	Realizada	Varição %
Saídas Hospitalares (CM)	570	563	98,77%
Saídas Hospitalares (CC)	1.080	1.225	113,43%
HD + Cirurgia Ambulatorial	465	530	113,98%
Urgência	2.400	1.925	80,21%
Ambulatório (Consultas Médicas)	27.240	23.744	87,17%
Ambulatório (Consultas não Médicas)	6.000	4.961	82,68%
SADT Externo	663	768	115,84%
Tratamento Clínico - Litotripsia	960	0	0,00%

Excepcionalidade - Pandemia COVID-19

No 3o. trimestre de 2020, os reflexos do enfrentamento à pandemia COVID-19 ainda foram evidentes nos hospitais estaduais. A rede de atendimento emergencial aos pacientes COVID estabelecida no Estado de São Paulo continuou ativa, embora com variações nas demandas regionais. As Resoluções SS 28 e SS 106 continuaram em vigência, embora grande parte dos hospitais, utilizando as medidas de prevenção às contaminações e de segurança aos pacientes, tenha conseguido retomar parcialmente as produções eletivas mais necessárias à população. Para este trimestre os contratos de gestão prevêem a avaliação focada no cumprimento de indicadores de qualidade.

Leitos disponibilizados para pacientes COVID - 3º Trimestre 2020



Fontes: sistemas Gestão em Saúde e Faturamento DataSis

Avaliação

Produção Contratada:

O hospital não cumpriu/superou várias metas de produção contratadas conforme Plano de Retomada. Segundo justificativa, o equipamento de litotripsia apresentou problemas para manutenção corretiva, impedindo a realização dos atendimentos. Será verificada posteriormente a reposição.

Atuação na Pandemia COVID-19

Prosseguimento da disponibilização de leitos para enfrentamento à pandemia com aplicação de protocolos de assistência segura. Hospital avaliado positivamente pelas instâncias regionais de Regulação com relação a atendimentos COVID.


Pré - Requisito:

Hospital cumpriu os pré requisitos propostos pela CGCSS no período.

Parte Variável:


Hospital cumpriu os indicadores de qualidade que não apresentavam interferências do enfrentamento à pandemia. Para "Monitoramento de Procedimentos Selecionados", a diminuição de procedimentos pela pandemia provocou impactos que prejudicaram a valoração do indicador.


São Paulo, 11 de Novembro de 2020


Gisela Ferreira Onuchic
Diretora CGCSS/GGH

Ciente e de acordo,


DRS I


Hospital de Transplantes do Estado de São Paulo


Danilo Cesar Flore
Coordenador de Saúde

Pré - Requisito

Meta	Indicador	Subindicador	Parâmetro	Resultado
Apresentação de AIH	Diagnóstico Secundário por Especialidade	Clínica Médica	≥ 30%	86,29%
		Clínica Cirúrgica	≥ 28%	75,64%
	Código de Residência	CEP Válido	≥ 98%	99,91%
	% de AIH Referente às Saídas	Saídas Hospitalares Clínicas	100%	103,55%
		Saídas Cirúrgicas	100%	99,59%
		Cirurgias Hospital-Dia	100%	101,95%
Controle de Infecção Hospitalar	Envio das planilhas de notificação de infecções hospitalares ao CVE e CGCSS. Preenchimento dos dados na web.		Envio de relatório no prazo e com critérios adequados, conforme avaliação do CVE	Sim

Pré - Requisito Alcançado: SIM (X) NÃO ()

Hospital de Transplantes do Estado de São Paulo

Hospital de Transplantes do Estado de São Paulo
Relatório de Avaliação da Parte Variável - 3º Trimestre de 2020

Parte Variável

Meta	Indicador	Parâmetro	Resultado
Qualidade de Informação	Inserção de dados no Sistema Gestão em Saúde	Inserir os dados no Gestão, no prazo	Sim
	Entrega de relatórios de Qualidade/Informações	Envio dos relatórios no prazo	Sim
	Alteração de dados no Sistema Gestão em Saúde - "De/Para"	3 (três) De/Para por trimestre	Sim
	Entrega de documentos ao Centro de Atendimento à Fiscalização CAF/CGCSS	Envio dos documentos no prazo	Sim
Representatividade 20%			
Humanização e Segurança do Paciente	Pesquisa de Satisfação e Plano Institucional de Humanização (PIH)	Relatório validado pelo grupo de Humanização da SES - (Queixas Resolvidas > 80%)	Sim
	Serviço de Atenção ao Usuário - SAU - Queixas Recebidas/Resolvidas	SES - (Queixas Resolvidas > 80%)	100%
	Cadastro Notivisa 2.0 e notificação de eventos adversos	Relatório validado pelo CVS/SES	Sim
Representatividade 10%			
Módulos de Regulação - CROSS	Módulo de leitos no sistema CROSS	Relatório validado pela CRS	100%
	Agenda Regulada de Oncologia	Relatório validado pela CRS	Sim
	Disponibilização de primeiras consultas e SADTs externos	Comparativo contratado x ofertado	Sim
	Tempo de resposta do NIR às solicitações	Relatório CROSS > 85% c/ resposta até 12 horas	97,20%
Representatividade 20%			
Atividade Cirúrgica	Relatório trimestral padrão de Atividade Cirúrgica com suas respectivas pontuações.	> 90 pontos - 100% < 90 - > 60 pontos - 50% < 60 pontos - 0%	100 pontos
Representatividade 20%			
Monitoramento de Atividades Seleccionadas	Monitoramento da execução de procedimentos selecionados de acordo com o pactuado	≥ 90%	Execução prejudicada pela pandemia
Representatividade 30%			

Avaliação da Parte Variável: Meta Alcançada

Hospital de Transplantes do Estado de São Paulo

Consultas e Exames CROSS - Comparativo Contratado x Ofertado - 3º e 4º Trimestres 2020

Consultas Médicas	Julho	Agosto	Setembro	Total (3º Tri)	≠	Outubro	Novembro	Dezembro	Total (4º Tri)	≠	Total (2º Sem)	≠
	Contratado	Ofertado	Contratado	Ofertado		Contratado	Ofertado	Contratado	Ofertado		Contratado	
Contratado	2120	2120	2120	6.360					0		6.360	
Ofertado	2126	2184	2115	6.425	65				0	0	6.425	65

SADT	Julho		Agosto		Setembro		Total (3º Tri)		≠	Outubro		Novembro		Dezembro		Total (4º Tri)		≠	Total (2º Sem)		≠
	Cont.	Ofer.	Cont.	Ofer.	Cont.	Ofer.	Cont.	Ofer.		Cont.	Ofer.	Cont.	Ofer.	Cont.	Ofer.	Cont.	Ofer.		Cont.	Ofer.	
	Diagnóstico por Ultra-Sonografia	40	80	40	64	40	76	120		220	100								0	0	
Diagnóstico por Endoscopia	120	175	120	158	120	187	360	520	160							0	0	0	360	520	160
Radiologia Intervencionista	45	72	45	64	45	72	135	208	73							0	0	0	135	208	73
Métodos Diagnósticos em Especialidades	16	15	16	32	16	40	48	87	39							0	0	0	48	87	39

TÍTULO DA ATIVIDADE CGCSS/GTHU - Reunião Comissão de Avaliação CG - 3º Trimestre 2020 com Unidade Recomeço Helvetia, PAE Zona Norte e CRI Zona Norte		CÓDIGO Sem Host
TIPO DA ATIVIDADE Webconferência		
SOLICITANTE Daniella Vendramini	ORGÃO CGCSS/GTHU	
DATA 17/11/20	HORÁRIO 14:00 às 16:00hs	DURAÇÃO 02:00hs
LOCAL (IS) CONECTADO (S) Externos		
QUANTIDADE DE PONTOS PARTICIPANTES 19	PONTO GERADOR CGCSS/GTHU	
QUANTIDADE DE PÚBLICO ESTIMADO 19		

PONTOS PARTICIPANTES

CONTAGEM DE PÚBLICO POR LOCAL

Gtde	Pontos participantes	Qtde. de pessoas por microcomputador
1	6250030	1
2	6253779	1
3	6410087	1
4	CARS 09 CENTRO E OESTE - MARCIO DE LUCIO	1
5	CGCSS/GGH	1
6	CRI Norte-SP - São Paulo	1
7	Diogo Andrade - PAIZN/SPDM	1
8	DRS 1 Sandra Camillo	1
9	DRSI- CPA Regulação- Roberta Minami (Roberta Minami)	1
10	hannelore speierl	1
11	HTEJZ	1
12	Natalia Blandino - SPDM PAIZN	1
13	Neide Miyako Hasegawa	1
14	Roberto Braga Favaretto	1
15	Salete takahashi	1
16	Sara Orsi	1
17	spdm-htejz_patricia	1
18	Thais Coelho Habib- Artic Humanização	1
19	Unidade Recomeço Helvetia	1

Relatório do - 3ºTrim - de 2020

DRS	DRS I - GRANDE SÃO PAULO
CNES	2088576
UNIDADE	HOSP BRIGADEIRO
MODULO	MRL

Mês Dia	1	2	3	4	5	6	7	8	9	10	11	12	13	14	15	16	17	18	19	20	21	22	23	24	25	26	27	28	29	30	31	%	
Julho	X	X	X	X	X	X	X	X	X	X	X	X	X	X	X	X	X	X	X	X	X	X	X	X	X	X	X	X	X	X	X	X	100.0
Agosto	X	X	X	X	X	X	X	X	X	X	X	X	X	X	X	X	X	X	X	X	X	X	X	X	X	X	X	X	X	X	X	X	100.0
Setembro	X	X	X	X	X	X	X	X	X	X	X	X	X	X	X	X	X	X	X	X	X	X	X	X	X	X	X	X	X	X	X	X	100.0
TOTAL																																	100%

GRUPO DE REGULAÇÃO

O Grupo de Regulação da Coordenadoria de Regioes de Saúde/SES considerando as informações acima, fornecidas pela Central de Regulação de Ofertas de Serviços de Saude(CROSS), atesta que a unidade acima, durante o terceiro trimestre de 2020 atingiu a meta pactuada.

LILIANE LIMA DOS SANTOS NASCIMENTO

Liliane Lima dos Santos Nascimento
 Diretor Técnico de Saúde III
 Grupo de Regulação
 Coordenadoria de Regioes de Saúde



HOSP BRIGADEIRO | DATA ASSINATURA: 01/01/2020

Mapa de Indicadores / A - Indicadores de Qualificação da Gestão		07/2020		08/2020		09/2020	
		Valor	Resultado	Valor	Resultado	Valor	Resultado
Indicador	Variável						
1 A03 - Tempo de resposta do seu NIR às solicitações de vagas (12 horas)	(N) A03 - Total de resposta dentro do prazo (12 horas)	418,00	96,98 %	467,00	96,89 %	605,00	97,74 %
	(D) A03 - Total de solicitações encaminhadas para unidade executante	431,00		482,00		619,00	

97,20

Acompanhamento da Agenda de Oncologia

Consolidado dos indicadores de Oncologia do 3º trimestre de 2020

Unidade	Indicador		Cumpriu a meta do 3º trimestre de 2020?
	Oferta de 1ª consulta das especialidades oncológicas no Portal CROSS (mínimo de 90% da pactuação)	Inclusão dos casos novos de oncologia no Portal CROSS durante o 3º trimestre	
Conjunto Hospitalar de Sorocaba	132%	251	Sim
H. Brigadeiro	110%	279	Sim
H. Est. Mario Covas	96%	61	Sim
H. Estadual Bauru	101	273	Sim
H. Geral Guarulhos	100%	375	Sim
H. Reg. Presidente Prudente	112%	314	Sim
H. Reg. Vale do Paraíba	127%	140	Sim
H. Reg. Vale do Ribeira	105%	62	Sim
HC Luzia Pinho de Melo	121%	476	Sim

Fonte: CROSS – Módulo Ambulatorial

Daisy Satiko Afuso
Grupo de Regulação - Oncologia
Coordenadoria de Regiões de Saúde

Hospital de Transplantes do Estado de São Paulo
Relatório de Avaliação - 2º Semestre de 2020

Repasse financeiros 2º Semestre	Orçamento	Extras em Custeio - COVID + Emendas	Extras em Investimento - COVID + Emendas
	RS	RS	RS
	84.090.000,00	-	-
Produção Contratada no início de 2020			
2º Semestre	Contratada	Realizada	Varição %
Saídas Hospitalares (CM)	1.140	1.111	97,46%
Saídas Hospitalares (CC)	2.160	2.276	105,37%
HD + Cirurgia Ambulatorial	930	926	99,57%
Urgência	4.800	3.923	81,73%
Ambulatório (Consultas Médicas)	54.480	49.172	90,26%
Ambulatório (Consultas não Médicas)	12.000	9.663	80,53%
SADT Externo	1.326	1.456	109,80%
Tratamento Clínico - Utotripsia	1.920	786	40,94%

Avaliação

Produção Contratada:

O hospital cumpriu as metas contratadas, exceto em linhas de produção referentes a urgência e consultas não médicas. O tratamento clínico com litotripsia é linha de produção apenas em acompanhamento e não valorada. A diminuição da procura espontânea pelo serviço de urgência foi comportamento comum durante a pandemia, não dependendo de influência direta do hospital.

Atuação na Pandemia COVID-19

Hospital atuou no enfrentamento à pandemia classificado como "Especializado não-COVID" e apoiando as pactuações da Rede. Recebeu pacientes de seu Pronto Atendimento por demanda espontânea, utilizando protocolos de segurança e fluxos para manutenção de cirurgias não-COVID. Avaliado positivamente pelas instâncias regionais de Regulação quanto ao papel desempenhado.


Pré - Requisito:

Hospital cumpriu os pré requisitos propostos pela CGCSS no período.

Parte Variável:

Hospital cumpriu os indicadores de qualidade contratados para o período. Para "Monitoramento de Procedimentos Selecionados", a diminuição de procedimentos pela pandemia provocou impactos que prejudicaram a valoração do indicador nos hospitais da CGCSS.

São Paulo, 25 de Fevereiro de 2021.


Gisela Ferreira Pinuchic
Diretora CGCSS/GGH

Ciente e de acordo,


DRSI


Hospital de Transplantes do Estado de São Paulo


Danilo Cesar Fiore
Coordenador de Saúde

Consultas e Exames CROSS - Comparativo Contratado x Ofertado - 3º e 4º Trimestres 2020

Consultas Médicas	Julho	Agosto	Setembro	Total (3º Tri)	≠	Outubro	Novembro	Dezembro	Total (4º Tri)	≠	Total (2º Sem)		≠
Contratado	2120	2120	2120	6.360			2120	2120	2120		6.360		
Ofertado	2126	2184	2120	6.430	70	2121	2174	2253	6.548	188	12.978	258	

SADT	Julho		Agosto		Setembro		Total (3º Tri)		≠	Outubro		Novembro		Dezembro		Total (4º Tri)		≠	Total (2º Sem)		≠
	Cont.	Ofer.	Cont.	Ofer.	Cont.	Ofer.	Cont.	Ofert		Cont.	Ofer.	Cont.	Ofer.	Cont.	Ofert	Cont.	Ofer.				
Diagnóstico por Ultra-Sonografia	40	80	40	64	40	76	120	220	100	40	68	40	64	40	72	120	204	84	240	424	184
Diagnóstico por Endoscopia	120	175	120	158	120	187	360	520	160	120	172	120	172	120	151	360	495	135	720	1.015	295
Radiologia Intervencionista	45	72	45	64	45	72	135	208	73	45	70	45	65	45	56	135	191	56	270	399	129
Métodos Diagnósticos em Especialidades	16	15	16	32	16	40	48	87	39	16	14	16	32	16	24	48	70	22	96	157	61