

Secretaria de Estado da Saúde Coordenadoria de Gestão de Serviços de Saúde Grupo de Gestão Assistencial			
Hospital de Transplantes do Estado de São Paulo Relatório de Avaliação - 1º Trimestre de 2021			
Repasse financeiros 1º Trimestre	Orçamento		Extras em Custeio
	R\$	38.987.182,00	R\$ -
			Extras em Investimento
	R\$		R\$ -
Produção Contratada no Início de 2020			
1º Trimestre	Contratada	Realizada	Varição %
Saídas Hospitalares (CM)	360	554	154%
Saídas Hospitalares (CC)	942	964	102%
HD + Cirurgia Ambulatorial	405	216	53%
Urgência	300	2.022	674%
Ambulatório (Consultas Médicas)	22.920	23.464	102%
Ambulatório (Consultas não Médicas)	5.220	4.177	80%
SADT Externo	648	707	109%
Tratamento Clínico - Litotripsia	900	1.150	128%
Avaliação			
Produção Contratada:			
O hospital cumpriu e/ou superou as metas contratadas para o período, exceto em linhas de produção referentes a HD + cirurgia ambulatorial e consultas não médicas, que se apresentaram abaixo dos índices esperados para a unidade. O tratamento clínico com litotripsia é linha de produção apenas em acompanhamento e não valorada.			
Atuação na Pandemia COVID-19			
Hospital atuou no enfrentamento à pandemia classificado como "Especializado não-COVID" e apoiando as pactuações da Rede. Recebeu pacientes de seu Pronto Atendimento por demanda espontânea, utilizando protocolos de segurança e fluxos para manutenção de cirurgias não-COVID. Avaliado positivamente pelas instâncias regionais de Regulação quanto ao papel desempenhado.			
Pré - Requisito:			
Hospital cumpriu parcialmente os pré requisitos propostos pela CGCSS no período. Nas saídas referente as AIHs "hospital-Dia" o hospital não cumpriu o indicador, porém no consolidado ele cumpre compensando nas saídas de AIHs em saídas hospitalares e nas saídas de clínica cirúrgica.			
Parte Variável:			
Hospital cumpriu os indicadores de qualidade contratados. Para "Monitoramento de Procedimentos Selecionados", a diminuição de procedimentos ainda provocou impactos que prejudicaram a valoração do indicador.			
São Paulo, 07 de Junho de 2021.			
_____ Silvia Takanohashi Kobayashi Diretora CGCSS/GGH		_____ Hospital de Transplantes do Estado de São Paulo	
Cliente e de acordo, _____ DRS I		_____ Danilo Cesar Fiore Coordenador de Saúde	



Assinado com senha por SONIA APARECIDA ALVES - SES352510 em substituição a DANILO CESAR FIORE - SES35642 - 23/07/21 às 13:50:10.
 Assinado com senha por SILVIA TAKANOHASHI KOBAYASHI - Diretor Técnico de Saúde III / CGCSS/GGH - 22/07/2021 às 17:28:14 e NEIDE MIYAKO HASEGAWA - Diretor Técnico de Saúde II / CRS/DRS1/CPA - 23/07/2021 às 11:27:51.
 Documento Nº: 21340618-2651 - consulta à autenticidade em <https://www.documentos.spsempapel.sp.gov.br/sigaex/public/app/autenticar?n=21340618-2651>



SESDC|2021|42160A

 Secretaria da Saúde	Secretaria de Estado da Saúde Coordenadoria de Gestão de Contratos de Serviços de Saúde Grupo de Gestão Assistencial Hospital de Transplantes do Estado de São Paulo Relatório de Avaliação - 1º Trimestre de 2021
--	---

Pré - Requisito

Meta	Indicador	Subindicador	Parâmetro	Resultado	
Apresentação de AIH	Diagnóstico Secundário por Especialidade	Clínica Médica	≥ 30%	87,94%	
		Clínica Cirúrgica	≥ 28%	75,15%	
		Clínica Pediátrica	≥ 18%	100,00%	
	% de AIH Referente às Saídas	Código de Residência	CEP Válido	≥ 98%	99,82%
			Saídas Hospitalares Clínicas	100%	100,00%
			Saídas Cirúrgicas	100%	103,01%
		Cirurgias Hospital-Dia	100%	95,71%	
Controle de Infecção Hospitalar	Envio das planilhas de notificação de infecções hospitalares ao CVE e CGCSS. Preenchimento dos dados na web.		Envio de relatório no prazo e com critérios adequados, conforme avaliação do CVE	Sim	

Pré - Requisito Alcançado: SIM (X) NÃO ()

Hospital de Transplantes do Estado de São Paulo



Parte Variável

Meta	Indicador	Parâmetro	Resultado
Qualidade de Informação	Inserção de dados no Sistema Gestão em Saúde	Inserir os dados no Gestão, no prazo	Sim
	Entrega de relatórios de Qualidade/Informações	Envio dos relatório no prazo	Sim
	Alteração de dados no Sistema Gestão em Saúde - "De/Para"	3 (três) De/Para por trimestre	Sim
	Entrega de documentos ao Centro de Atendimento à Fiscalização CAF/CGCSS	Envio dos documentos no prazo	Sim
Representatividade 20%			
Humanização e Segurança do Paciente	Pesquisa de Satisfação e Plano Institucional de Humanização (PIH)	Relatório validado pelo grupo de Humanização da SES - (Queixas Resolvidas > 80%)	Sim
	Serviço de Atenção ao Usuário - SAU - Queixas Recebidas/Resolvidas		100%
	Cadastro Notivisa 2.0 e notificação de eventos adversos	Relatório validado pelo CVS/SES	Sim
Representatividade 10%			
Módulos de Regulação - CROSS	Módulo de leitos no sistema CROSS	Relatório validado pela CRS	100%
	Agenda Regulada de Oncologia	Relatório validado pela CRS	Sim
	Disponibilização de primeiras consultas e SADTs externos	Comparativo contratado x ofertado	Sim
	Tempo de resposta do NIR às solicitações	Relatório CROSS > 85% c/ resposta até 12 horas	91,30%
Representatividade 20%			
Atividade Cirúrgica	Relatório trimestral padrão de Atividade Cirúrgica com suas respectivas pontuações.	> 90 pontos - 100%	100 pontos
		< 90 - > 60 pontos - 50%	
		< 60 pontos - 0%	
Representatividade 20%			
Monitoramento de Atividades Seleccionadas	Monitoramento da execução de procedimentos selecionados de acordo com o pactuado	≥ 90%	Execução prejudicada pela pandemia
	Representatividade 30%		

Avaliação da Parte Variável: Meta Alcançada
 Hospital de Transplantes do Estado de São Paulo



SÃO PAULO
 GOVERNO DO ESTADO
 | Secretaria de Saúde

Secretaria de Estado da Saúde
 Coordenadoria de Gestão de Contratos de Serviços de Saúde
 Grupo de Gestão Assistencial

Hospital de Transplantes do Estado de São Paulo
 Relatório de Avaliação - 1º Semestre de 2021

Consultas e Exames CROSS - Comparativo Contratado x Ofertado - 1º e 2º Trimestres 2021

Consultas Médicas	1º Trimestre				Dif.	2º Trimestre				Dif.	Total		Dif.
	Janeiro	Fevereiro	Março	Total		Abril	Maio	Junho	Total		Total	Dif.	
Contratado	1345	1345	1345	4.035		1345	1345	1345	4.035		8.070		
Ofertado	1378	1353	1540	4.271	236				0	-4035	4.271	-3799	

SADT	Janeiro		Fevereiro		Março		TOTAL		Dif.	Abril		Maio		Junho		TOTAL		Dif.	Total		Dif.
	Cont.	Ofer.	Cont.	Ofer.	Cont.	Ofer.	Cont.	Ofer.		Cont.	Ofer.	Cont.	Ofer.	Cont.	Ofer.	Cont.	Ofer.		Cont.	Ofer.	
	Ultra-Sonografia	40	64	40	64	40	76	120		204	84	40		40		40			120	0	
Endoscopia	120	170	120	233	120	154	360	557	197	120		120		120		360	0	-360	720	557	-163
Radiologia Intervencionista	40	40	40	57	40	48	120	145	25	40		40		40		120	0	-120	240	145	-95
Mét. Diag. Em Especialidades	16	32	16	24	16	40	48	96	48	16		16		16		48	0	-48	96	96	0

Hospital de Transplantes do Estado de São Paulo



Assinado com senha por SONIA APARECIDA ALVES - SES352510 em substituição a DANILO CESAR FIORE - SES35642 - 23/07/21 às 13:50:10.
 Assinado com senha por SILVIA TAKANOHASHI KOBAYASHI - Diretor Técnico de Saúde III / CGCSS/GGH - 22/07/2021 às 17:28:14 e NEIDE MIYAKO HASEGAWA - Diretor Técnico de Saúde II / CRS/DRS1/CPA - 23/07/2021 às 11:27:51.
 Documento N°: 21340618-2651 - consulta à autenticidade em <https://www.documentos.spsempapel.sp.gov.br/sigaex/public/app/autenticar?n=21340618-2651>



SESDCI2021142160A

UNIDADE: HOSP BRIGADEIRO - 1º TRIMESTRE DE 2021

PRIMEIRAS CONSULTAS - REDE DE ONCOLOGIA

REGULAÇÃO ONCOLOGIA - SES

ESPECIALIDADE	Oferta Mensal	Janeiro de 2021			Fevereiro de 2021			Março de 2021		
		COTA	AGENDADO	REALIZADO	COTA	AGENDADO	REALIZADO	COTA	AGENDADO	REALIZADO
ONCOLOGIA - HEMATOLOGIA	28	36	40	35	36	35	32	37	41	39
ONCOLOGIA CIRÚRGICA - UROLOGIA	112	126	130	117	119	121	110	160	132	124
TOTAL	140	162	170	152	155	156	142	197	173	163

CONSOLIDADO TRIMESTRAL DO OFERTADO À REDE

ESPECIALIDADE	COTA PACTUADA	COTA	AGENDADO	REALIZADO	% Cota x Pactuado	% Perda primária	% Absenteísmo
ONCOLOGIA - HEMATOLOGIA	84	109	116	106	130%	0%	9%
ONCOLOGIA CIRÚRGICA - UROLOGIA	336	405	383	351	121%	5%	8%
TOTAL	420	514	499	457	122%	2%	8%

SOLICITAÇÕES DA UNIDADE INSERIDAS NO PORTAL CROSS

PERÍODO	REGULAÇÕES OUTRAS	REGULAÇÃO DE ONCOLOGIA - SES	TOTAL
Janeiro de 2021	7	101	108
Fevereiro de 2021	6	85	91
Março de 2021	20	88	108
TOTAL	33	274	307

INTERCORRÊNCIA E/OU CONSIDERAÇÕES


GRUPO DE REGULAÇÃO ESTADUAL

O Grupo de Regulação da Coordenadoria de Regiões de Saúde/SES considerando as informações acima, fornecidas pela Central de Regulação de Ofertas de Serviços de Saúde (CROSS), atesta que a unidade acima cumpriu a meta pactuada durante o primeiro trimestre de 2021.

Grupo de Regulação
 Coordenadoria de Regiões de Saúde



Hospital de Transplantes do Estado de São Paulo
Relatório de Avaliação - 1º Semestre de 2021

Repasse financeiro 1º Semestre	Orçamento		Extras em Custeio		Extras em Investimento	
	R\$		R\$		R\$	
		76.445.455,00		-		-
Produção Contratada no início de 2020						
1º Semestre	Contratada		Realizada		Varição %	
Saídas Hospitalares (CM)	720		997		138%	
Saídas Hospitalares (CC)	1.884		1.748		93%	
HD + Cirurgia Ambulatorial	810		378		47%	
Urgência	600		3.698		616%	
Ambulatório (Consultas Médicas)	45.840		45.689		100%	
Ambulatório (Consultas não Médicas)	10.440		7.752		74%	
SADT Externo	1.296		1.000		77%	
Tratamento Clínico - Litotripsia	1.800		1.293		72%	
Avaliação						
Produção Contratada:						
O hospital cumpriu e/ou superou as metas contratadas em saídas hospitalares de clínica médica, urgência e emergência e no ambulatório de consultas médicas para o período, nas linhas de produção referentes as saídas hospitalares em clínica cirúrgica, HD + cirurgia ambulatorial, ambulatório de consultas não médicas e SADT externo, apresentou produção abaixo dos índices contratados por conta do reflexo da pandemia. O tratamento clínico com litotripsia é linha de produção apenas em acompanhamento e não valorada.						
Atuação na Pandemia COVID-19						
Hospital atuou no enfrentamento à pandemia classificado como "Especializado não-COVID" e apoiando as pactuações da Rede. Recebeu pacientes de seu Pronto Atendimento por demanda espontânea, utilizando protocolos de segurança e fluxos para manutenção de cirurgias não-COVID. Avaliado positivamente pelas instâncias regionais de Regulação quanto ao papel desempenhado.						
Pré - Requisito:						
Hospital cumpriu parcialmente os pré requisitos propostos pela CGCSS no período. Nas saídas referente as AIHs "saídas hospitalares" a unidade não cumpriu o indicador, porém no consolidado ele cumpre compensando nas saídas de AIHs em saídas de clínica cirúrgica e nas cirurgias de hospital-dia.						
Parte Variável:						
Hospital cumpriu os indicadores de qualidade contratados. Para "Monitoramento de Procedimentos Selecionados", a diminuição de procedimentos ainda provocou impactos que prejudicaram a valoração do indicador. Para o indicador "Módulo de Regulação Cross - disponibilização de consultas e exames", hospital não cumpriu a linha de endoscopia, encaminharam a justificativa que foi aceita pela CGCSS.						
São Paulo, 24 de Agosto de 2021.						
		Sonia Aparecida Alves Diretora CGCSS/GGH				
Cliente e de acordo,						
		DRS I		Hospital de Transplantes do Estado de São Paulo		
		Danilo Cesar Fiore Coordenador de Saúde				



Parte Variável

Meta	Indicador	Parâmetro	Resultado
Qualidade de Informação	Inserção de dados no Sistema Gestão em Saúde	Inserir os dados no Gestão, no prazo	Sim
	Entrega de relatórios de Qualidade/Informações	Envio dos relatórios no prazo	Sim
	Alteração de dados no Sistema Gestão em Saúde - "De/Para"	3 (três) De/Para por trimestre	Sim
	Entrega de documentos ao Centro de Atendimento à Fiscalização CAF/CGCSS	Envio dos documentos no prazo	Sim
Representatividade 20%			
Humanização e Segurança do Paciente	Pesquisa de Satisfação e Plano Institucional de Humanização (PIH)	Relatório validado pelo grupo de Humanização da	Sim
	Serviço de Atenção ao Usuário - SAU - Queixas Recebidas/Resolvidas	SES - (Queixas Resolvidas > 80%)	100,00%
	Cadastro Notivisa 2.0 e notificação de eventos adversos	Relatório validado pelo CVS/SES	Sim
Representatividade 10%			
Módulos de Regulação - CROSS	Módulo de leitos no sistema CROSS	Relatório validado pela CRS	100,00%
	Agenda Regulada de Oncologia	Relatório validado pela CRS	Sim
	Disponibilização de primeiras consultas e SADTs externos	Comparativo contratado x ofertado	Não - Justificado
	Tempo de resposta do NIR às solicitações	Relatório CROSS > 85% c/ resposta até 12 horas	78,51%
Representatividade 20%			
Atividade Cirúrgica	Relatório trimestral padrão de Atividade Cirúrgica com suas respectivas pontuações.	> 90 pontos - 100%	100 pontos
		< 90 - > 60 pontos - 50%	
		< 60 pontos - 0%	
Representatividade 20%			
Monitoramento de Atividades Seleccionadas	Monitoramento da execução de procedimentos seleccionados de acordo com o pactuado	≥ 90%	Execução prejudicada pela pandemia
		Representatividade 30%	

Avaliação da Parte Variável: Meta Alcançada
Hospital de Transplantes do Estado de São Paulo



Pré - Requisito

Meta	Indicador	Subindicador	Parâmetro	Resultado
Apresentação de AIH	Diagnóstico Secundário por Especialidade	Clínica Médica	≥ 30%	90,20%
		Clínica Cirúrgica	≥ 28%	74,85%
		Clínica Pediátrica	≥ 18%	100,00%
	Código de Residência	CEP Válido	≥ 98%	100,00%
	% de AIH Referente às Saídas	Saídas Hospitalares Clínicas	100%	99,55%
		Saídas Cirúrgicas	100%	105,23%
Cirurgias Hospital-Dia		100%	103,33%	
Controle de Infecção Hospitalar	Envio das planilhas de notificação de infecções hospitalares ao CVE e CGCSS. Preenchimento dos dados na web.		Envio de relatório no prazo e com critérios adequados, conforme avaliação do CVE	Sim

Pré - Requisito Alcançado: SIM (X) NÃO ()

Hospital de Transplantes do Estado de São Paulo



Consultas e Exames CROSS - Comparativo Contratado x Ofertado - 1º e 2º Trimestres 2021

Consultas Médicas	Janeiro				Fevereiro				Março				Abril				Maio				Junho			
	Cont.	Ofer.	Cont.	Ofer.	Cont.	Ofer.	Cont.	Ofer.	Cont.	Ofer.	Cont.	Ofer.	Cont.	Ofer.	Cont.	Ofer.	Cont.	Ofer.	Cont.	Ofer.	Cont.	Ofer.		
Contratado	1345		1345		1345		1345		1345		1345		1345		1345		1345		1345		1345			
Ofertado	1378		1353		1540		4.271		236		1346		1346		1354		4.046		11		8.317			

SADT	Janeiro		Fevereiro		Março		TOTAL		*	Abril		Maio		Junho		TOTAL		*	Total		*
	Cont.	Ofer.	Cont.	Ofer.	Cont.	Ofer.	Cont.	Ofer.		Cont.	Ofer.	Cont.	Ofer.	Cont.	Ofer.	Cont.	Ofer.		Cont.	Ofer.	
Ultra-Sonografia	40	64	40	64	40	76	120	204	84	40	40	40	64	40	72	120	176	56	240	380	140
Endoscopia	120	170	120	233	120	154	360	557	197	120	0	120	0	120	0	360	0	-360	720	557	-163
Radiologia Intervencionista	40	40	40	57	40	48	120	145	25	40	65	40	64	40	53	120	182	62	240	327	87
Mét. Diag. Em Espacialidades	16	32	16	24	16	40	48	96	48	16	32	16	32	16	40	48	104	56	96	200	104

Hospital de Transplantes do Estado de São Paulo



Hospital de Transplantes do Estado de São Paulo
Relatório de Avaliação - 3º Trimestre de 2021

Repasses financeiros 3º Trimestre	Orçamento		Extras em Custeio		Extras em Investimento	
	R\$		R\$		R\$	
		37.458.273,00		-		-

Produção Contratada no Início de 2020			
3º Trimestre	Contratada	Realizada	Variação %
Saídas Hospitalares (CM)	360	450	125%
Saídas Hospitalares (CC)	942	960	102%
HD + Cirurgia Ambulatorial	405	259	64%
Urgência	300	1.568	523%
Ambulatório (Consultas Médicas)	22.920	22.468	98%
Ambulatório (Consultas não Médicas)	5.220	4.927	94%
SADT Externo	648	559	86%
Tratamento Clínico - Litotripsia	900	0	0%

Avaliação

Produção Contratada:

O hospital cumpriu e/ou superou as metas contratadas em saídas hospitalares de clínica médica, saídas em clínica cirúrgica, urgência e emergência e no ambulatório de consultas médicas e não médicas, nas linhas de produção referentes a HD + cirurgia ambulatorial e SADT externo, apresentou produção abaixo dos índices contratados por conta do reflexo da pandemia. O tratamento clínico - litotripsia o equipamento encontra-se quebrado, é uma linha de produção apenas em acompanhamento e não valorada.

Atuação na Pandemia COVID-19

Unidade retomou seu perfil assistencial, não havendo mais disponibilidade de leitos para apoio a pandemia.

Pré - Requisito:

Hospital cumpriu parcialmente os pré requisitos propostos pela CGCSS no período. Nas saídas referente as AIHs "saídas hospitalares e Cirurgias em HD" a unidade não cumpriu o indicador.

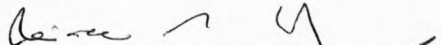
Parte Variável:

Hospital cumpriu os indicadores de qualidade contratados. Para "Monitoramento de Procedimentos Seleccionados", a diminuição de procedimentos ainda provocou impactos que prejudicaram a valorização do indicador. Para o indicador "Tempo de resposta do NIR" o indicador ficou abaixo do proposto.

São Paulo, 29 de Novembro de 2021.

Calo Luis Catalani Racca
Diretor CGCSS/GGH

Ciente e de acordo,



DRS I


Hospital de Transplantes do Estado de São Paulo

Danilo Cesar Flore
Coordenador de Saúde

Hospital de Transplantes do Estado de São Paulo
Relatório de Avaliação - 3º Trimestre de 2021

Pré - Requisito

Meta	Indicador	Subindicador	Parâmetro	Resultado
Apresentação de AIH	Diagnóstico Secundário por Especialidade Código de Residência % de AIH Referente às Saídas	Clinica Médica	≥ 30%	83,37%
		Clinica Cirúrgica	≥ 28%	76,87%
		Clinica Pediátrica	≥ 18%	100,00%
		CEP Válido	≥ 98%	99,88%
		Saídas Hospitalares Clínicas	100%	98,89%
Controle de Infecção Hospitalar	Envio das planilhas de notificação de infecções hospitalares ao CVE e CGCSS. Preenchimento dos dados na web.	Saídas Cirúrgicas	100%	105,00%
		Cirurgias Hospital-Dia	100%	99,35%
		Envio de relatório no prazo e com critérios adequados, conforme avaliação do CVE		Sim

Pré - Requisito Alcançado: SIM (X) NÃO ()

Hospital de Transplantes do Estado de São Paulo

Parte Variável		Resultado	
Meta	Indicador	Parâmetro	
Qualidade de Informação	Inserção de dados no Sistema Gestão em Saúde	Inserir os dados no Gestão, no prazo	Sim
	Entrega de relatórios de Qualidade/Informações	Envio dos relatórios no prazo	Sim
	Alteração de dados no Sistema Gestão em Saúde - "De/Para"	3 (três) De/Para por trimestre	Sim
	Entrega de documentos ao Centro de Atendimento à Fiscalização CAF/CGCSS	Envio dos documentos no prazo	Sim
Humanização e Segurança do Paciente	Representatividade 20%		
	Pesquisa de Satisfação e Plano Institucional de Humanização (PIH)	Relatório validado pelo grupo de Humanização da SES - (Queixas Resolvidas > 80%)	Sim
	Serviço de Atenção ao Usuário - SAU - Queixas Recebidas/Resolvidas	Relatório validado pelo CVS/SES	98,90%
	Cadastro Notivisa 2.0 e notificação de eventos adversos		Sim
Módulos de Regulação - CROSS	Representatividade 10%		
	Módulo de leitos no sistema CROSS	Relatório validado pela CRS	100,00%
	Agenda Regulada de Oncologia	Relatório validado pela CRS	Sim
	Disponibilização de primeiras consultas e SADTs externos	Comparativo contratado x ofertado	Sim
Atividade Cirúrgica	Tempo de resposta do NIR às solicitações	Relatório CROSS > 85% c/ resposta até 12 horas	73,62%
	Representatividade 20%		
	Relatório trimestral padrão de Atividade Cirúrgica com suas respectivas pontuações.	> 90 pontos - 100% < 90 - > 60 pontos - 50% < 60 pontos - 0%	100 pontos
Monitoramento de Atividades Seleccionadas	Representatividade 20%		
	Monitoramento da execução de procedimentos selecionados de acordo com o pactuado	≥ 90%	Execução prejudicada pela pandemia
	Representatividade 30%		

Reunião CGCSS / GGA - Hospitais

Hospital: Transplantes (Brigadeiro)

Data: 29/11/2021

	NOME	FUNÇÃO	E-MAIL	TELEFONE
1.				
2.	MIRIAM MARCO BARROTT	DR. TENDÃO DE SAÚDE II	mbarrott	8831
3.	JÃO CARLOS VIEIRA DE CARVALHO	GERENTE MÉDICO	joao.carlos@hitejz.sp.gov.br	31706116
4.	Patricia Kithen Vilano	gerente médico	patricia.vilano@hitejz.sp.gov.br	31706116
5.	Patricia Jones Manser	gerente administrativo	patricia.jones@hitejz.sp.gov.br	31706124
6.	Osamu Muntero Becker Junior	Pharma Técnico	Osamu.Becker@hitejz.sp.gov.br	
7.	Caio Rocco	DTS III	CCAF@hitejz.sp.gov.br	8767
8.				
9.				
10.				
11.				
12.				
13.				
14.				
15.				
16.				
17.				
18.				
19.				
20.				

Hospital de Transplantes do Estado de São Paulo
Relatório de Avaliação - 2º Semestre de 2021

Repasses financeiros 2º Semestre	Orçamento		Extras em Custeio		Extras em Investimento	
	R\$		R\$		R\$	
	74.916.546,00		211.020,00		2.672.113,66	
Produção Contratada no início de 2020						
2º Semestre	Contratada	Realizada	Variação %			
Saídas Hospitalares (CM)	720	932	129%			
Saídas Hospitalares (CC)	1.884	1.920	102%			
HD + Cirurgia Ambulatorial	810	475	59%			
Urgência	600	3.531	589%			
Ambulatório (Consultas Médicas)	45.840	43.148	94%			
Ambulatório (Consultas não Médicas)	10.440	9.676	93%			
SADT Externo	1.296	1.095	84%			
Tratamento Clínico - Litotripsia	1.800	0	0%			

Avaliação

Produção Contratada:

O hospital cumpriu e/ou superou as metas contratadas em saídas hospitalares de clínica médica, saídas em clínica cirúrgica, urgência e emergência e no ambulatório de consultas médicas e não médicas, nas linhas de produção referentes a HD + cirurgia ambulatorial e SADT externo, apresentou produção abaixo dos índices contratados por conta do reflexo da pandemia. O tratamento clínico - litotripsia o equipamento encontra-se quebrado, é uma linha de produção apenas em acompanhamento e não valorada.

Atuação na Pandemia COVID-19

Unidade retomou seu perfil assistencial, não havendo mais disponibilidade de leitos para apoio a pandemia.

Pré - Requisito:

Hospital cumpriu os pré requisitos propostos pela CGCSS no período. Nas saídas referente as AIHs "saídas hospitalares" o hospital não cumpriu o indicador, porém no consolidado ele cumpre compensando nas saídas de AIHs em clínica cirúrgica e hospital-dia.

Parte Variável:

Hospital cumpriu os indicadores de qualidade contratados. Para "Monitoramento de Procedimentos Seleccionados", a diminuição de procedimentos ainda provocou impactos que prejudicaram a valoração do indicador.

São Paulo, 22 de fevereiro de 2022.

Caio Luis Catalani Racca
Diretor CGCSS/GGH

Ciente e de acordo,

DRS I

Hospital de Transplantes do Estado de São Paulo

Sonia Aparecida Alves
Coordenador de Saúde

Hospital de Transplantes do Estado de São Paulo
Relatório de Avaliação - 4º Trimestre de 2021

Pré - Requisito

Meta	Indicador	Subindicador	Parâmetro	Resultado
Apresentação de AIH	Diagnóstico Secundário por Especialidade	Clínica Médica	≥ 30%	87,37%
	Código de Residência	Clínica Cirúrgica	≥ 28%	75,15%
		CEP Válido	≥ 98%	99,94%
	% de AIH Referente às Saídas		Saídas Hospitalares Clínicas	100%
Saídas Cirúrgicas			100%	106,25%
Cirurgias Hospital-Dia			100%	170,00%
Controle de Infecção Hospitalar	Envio das planilhas de notificação de infecções hospitalares ao CVE e GGCSS. Preenchimento dos dados na web.		Envio de relatório no prazo e com critérios adequados, conforme avaliação do CVE	Sim

Pré - Requisito Alcançado: SIM (X) NÃO ()

Hospital de Transplantes do Estado de São Paulo



Hospital de Transplantes do Estado de São Paulo
Relatório de Avaliação - 4º Trimestre de 2021

Parte Variável			
Meta	Indicador	Resultado	
Qualidade de Informação	Inserção de dados no Sistema Gestão em Saúde	Inserir os dados no Gestão, no prazo	Sim
	Entrega de relatórios de Qualidade/Informações	Envio dos relatórios no prazo	Sim
	Alteração de dados no Sistema Gestão em Saúde - "De/Para"	3 (três) De/Para por trimestre	Sim
	Entrega de documentos ao Centro de Atendimento à Fiscalização CAF/CGCSS	Envio dos documentos no prazo	Sim
Humanização e Segurança do Paciente	Representatividade 20%		
	Pesquisa de Satisfação e Plano Institucional de Humanização (PIH)	Relatório validado pelo grupo de Humanização da SES - (Queixas Resolvidas > 80%)	Sim
	Serviço de Atenção ao Usuário - SAU - Queixas Recebidas/Resolvidas	Relatório validado pelo CVS/SES	98,58% Sim
	Cadastro Notivisa 2.0 e notificação de eventos adversos		Sim
Módulos de Regulação - CROSS	Representatividade 10%		
	Módulo de leitos no sistema CROSS	Relatório validado pela CRS	100,00%
	Agenda Regulada de Oncologia	Relatório validado pela CRS	Sim
	Disponibilização de primeiras consultas e SADTs externos	Comparativo contratado x ofertado	Sim
Atividade Cirúrgica	Tempo de resposta do NIR às solicitações	Relatório CROSS > 85% c/ resposta até 12 horas	99,40%
	Representatividade 20%		
	Relatório trimestral padrão de Atividade Cirúrgica com suas respectivas pontuações.		100 pontos
Monitoramento de Atividades Selecionadas	Representatividade 20%		
	Monitoramento da execução de procedimentos selecionados de acordo com o pactuado	> 90 pontos - 100% < 90 - > 60 pontos - 50% < 60 pontos - 0%	Execução prejudicada pela pandemia
	Representatividade 30%		

Avaliação da Parte Variável: Meta Alcançada
Hospital de Transplantes do Estado de São Paulo



Consultas e Exames CROSS - Comparativo Contratado x Ofertado - 3º e 4º Trimestres 2021

	Julho		Agosto		Setembro		Outubro		Novembro		Dezembro		Total		R\$
	Cont.	Ofer.	Cont.	Ofer.	Cont.	Ofer.	Cont.	Ofer.	Cont.	Ofer.	Cont.	Ofer.	Cont.	Ofer.	
Contratado	1345		1345		1345		1345		1345		1345		4.035		8.070
Ofertado	1363		1452		1383		1427		1422		1532		4.381		8.579
															346
															509

SADT	Julho		Agosto		Setembro		Outubro		Novembro		Dezembro		TOTAL		R\$
	Cont.	Ofer.	Cont.	Ofer.	Cont.	Ofer.	Cont.	Ofer.	Cont.	Ofer.	Cont.	Ofer.	Cont.	Ofer.	
Ultrasonografia	40	64	40	64	40	76	40	68	40	64	40	72	120	204	84
Endoscopia	120	0	120	181	120	188	120	124	120	125	120	148	360	397	37
Radiologia Intervencionista	40	70	40	64	40	62	40	17	40	16	40	14	120	47	-73
Mét. Diag. Em Especialidades	16	16	16	40	16	24	16	24	16	32	16	32	48	88	40
															40
															96
															168
															72

Hospital de Transplantes do Estado de São Paulo



UNIDADE: HOSP BRIGADEIRO - 4º TRIMESTRE DE 2021

**PRIMEIRAS CONSULTAS - REDE DE ONCOLOGIA
REGULAÇÃO ONCOLOGIA - SES**

Especialidade	Oferta Mensal	Outubro de 2021			Novembro de 2021			Dezembro de 2021		
		Cota	Agendado	Realizado	Cota	Agendado	Realizado	Cota	Agendado	Realizado
Oncologia - Hematologia	28	32	29	28	28	24	28	42	35	
Oncologia Cirúrgica - Neurocirurgia		0	0	9	0	0	9	0	0	
Oncologia Cirúrgica - Urologia	112	154	146	210	148	135	223	161	149	
TOTAL	140	186	175	238	176	159	251	203	184	

CONSOLIDADO TRIMESTRAL DO OFERTADO PARA REGULAÇÃO DE ONCOLOGIA - SES

Especialidade	Oferta Pactuada	Cota	Agendado	Realizado	% Cota x Pactuado	% Perda primária	% Absenteísmo
Oncologia - Hematologia	84	84	102	88	100%	0%	14%
Oncologia Cirúrgica - Urologia	336	664	463	430	100%	30%	7%
TOTAL	420	748	565	518	178%	24%	8%

SOLICITAÇÕES DA UNIDADE INSERIDAS NO PORTAL CROSS

Período	Outras Regulações	Regulação de Oncologia -SES	Total
Outubro de 2021	4	79	83
Novembro de 2021	7	70	77
Dezembro de 2021	15	94	109
TOTAL	26	243	269

INTERCORRÊNCIA E/OU CONSIDERAÇÕES

Especialidade Oncologia Cirúrgica - Neurocirurgia não pactuada, excluída da avaliação do alcance da meta.

GRUPO DE REGULAÇÃO ESTADUAL

O Grupo de Regulação da Coordenadoria de Regiões de Saúde/SES considerando as informações acima, fornecidas pela Central de Regulação de Ofertas de Serviços de Saúde (CROSS), atesta que a unidade acima cumpriu a meta pactuada durante o quarto trimestre de 2021.

Grupo de Regulação
Coordenadoria de Regiões de Saúde



Atualização Diária das Internações e Altas no Portal CROSS



Relatório do - 4º Trim - de 2021


DRS	DRS I - GRANDE SÃO PAULO
CNES	2088576
UNIDADE	HOSP BRIGADEIRO
MODULO	MRL

Mês/Dia	1	2	3	4	5	6	7	8	9	10	11	12	13	14	15	16	17	18	19	20	21	22	23	24	25	26	27	28	29	30	31	%
Outubro	X	X	X	X	X	X	X	X	X	X	X	X	X	X	X	X	X	X	X	X	X	X	X	X	X	X	X	X	X	X	X	100.0
Novembro	X	X	X	X	X	X	X	X	X	X	X	X	X	X	X	X	X	X	X	X	X	X	X	X	X	X	X	X	X	X	X	100.0
Dezembro	X	X	X	X	X	X	X	X	X	X	X	X	X	X	X	X	X	X	X	X	X	X	X	X	X	X	X	X	X	X	X	100.0
TOTAL																																100%

GRUPO DE REGULAÇÃO

O Grupo de Regulação da Coordenadoria de Regiões de Saúde/SES considerando as informações acima fornecida pela Central de Regulação de Ofertas de Serviços de Saúde (CROSS), atesta que a unidade durante o quarto trimestre de 2021 atingiu a meta pactuada.

LILIANE LIMA DOS SANTOS NASCIMENTO


Liliane Lima dos Santos Nascimento
Diretor Técnico de Saúde II
Grupo de Regulação
Coordenadoria de Regiões de Saúde

Reunião CGCSS / GGA - Hospitais

Hospital: BRIGADEIRO

Data: 24/02/2022

	NOME	FUNÇÃO	E-MAIL	TELEFONE
1.	CINIS RACEA	DTS III		38668867
2.	ROQUEL ZECCONEX	CRS - GE de plano	R21CANOR@STUDOS.POV.BR	30668688
3.	Jairo Carlos V. Lamulha	MTS II	joao.conias@hitejz.sp.gov.br	30668688
4.	Maickelyne H. H. H. H.	DTS I	maickelyne.h@hitejz.sp.gov.br	30668688
5.	Sandra Camillo J	DTS I - I	dsf@rcov.lc.gov.br	30172078
6.	Maria das Graças Silva	DTS - CPA Regulador	dsf@rcov.lc.gov.br	30172078
7.	Roberta Akemi Uller Biaz Norrioni	City Center	dsf@rcov.lc.gov.br	30172078
8.	Adriana Silva	Ag. Téc. Assist. Saúde	dsf@rcov.lc.gov.br	30172078
9.	Charmo Monteiro Becka Junior	Metodologia Técnica	dsf@rcov.lc.gov.br	30172078
10.	Patricia L. L. Moura	gestão Admin	dsf@rcov.lc.gov.br	30172078
11.				
12.				
13.				
14.				
15.				
16.				
17.				
18.				
19.				
20.				